



KUNNANHALLITUKSEN
KUUKAUSIRAPORTTI
Elokuu 2020

ASKOLAN KUNTA

23.9.2020 / K.Jahnsson

TALOUDEN TOTEUMA 1 - 8 / 2020

Kunnanhallitus 23.9.2020

Sisällysluettelo:

	Sivu
-kommentit	1
-tuloslaskelma (lyhyt)	3
-tuotto-/kuluerittely	5
-toimialayhteenvedo	8
-lautakunnat (kk-taso)	9
-verokertymät ja valtionosuudet (1-9/2020)	15
-investoinnit	17
-rahoituslaskelma	23



TALOUDEN TOTEUMARAPORTTI

ASKOLAN KUNTA

23.9.2020

TALOUDEN TOTEUMA 1.1. – 31.8.2020

Toimintatuotot ja -menot

Toimintatuottoja kertyi yhteensä 2 571 t€ (ind 93%). Myyntituottoja oli yhteensä 1 101 t€ (ind 98%), josta kotikuntakorvausten osuus oli 526 t€. Maksutuottojen toteuma oli 832 t€ (ind 77%), joista sosiaalitoimen maksujen osuus oli 481 t€ (ind 73%) ja terveydenhuollon maksujen osuus 201 t€ (ind 80%). Muiden toimintatuottojen osuus oli 362 t€ (ind 79%), josta vuokratuottojen osuus oli 319 t€ (ind 88%). Tukien ja avustusten toteuma oli 276 t€.

Toimintakulujen toteutuma oli 20 399 t€ (ind 97%).

Henkilöstökulujen toteuma oli 8 993 t€ (ind 96%).

Ostettujen palveluiden toteuma oli 9 048 t€ (ind 99%).

Suurimmat yksittäiset tiliryhmät toteumassa olivat:

	<u>1000 €</u>	<u>ind T/B</u>
-asiakaspalveluostot yhteensä	6 349 t€	104
--josta HUSin osuus	40376 t€	
ja ETEVAn osuus	629 t€	
-rakenn., koneiden ja alueiden kunnossapito	650 t€	102
-matkustus- ja kuljetuspalvelut	243 t€	68
--josta koulukuljetukset	196 t€	71
-atk, puhelin ja tietoliikenne	368 t€	102
-yhteistoimintaosuudet	455 t€	102
--josta pelastustoimi	286 t€	96

Erikoissairaanhoidon kokonaistoteuma oli 4 224 t€ (ind 104%). Summa sisältää kalliin hoidon vuosienakon 140 t€ mutta ei tasauksia.

Aine- ja tarvikeostojen toteuma oli 1 169 t€ (ind 91%). Suurimmat yksittäiset tiliryhmät toteumassa olivat vastaavasti:

-lämmitys, sähkö ja vesi	513 t€	92
-ruokahuolto	181 t€	93
-hoitotarvikkeet ja lääkkeet	274 t€	93
-kirjallisuus ja koulutarvikkeet	143 t€	102

Avustusten toteuma oli 919 t€ (ind 102%).

Toteuman suurimmat yksittäiset tiliryhmät olivat:

-lasten kotihoidon ja yksityisen hoidon tuet	209 t€	83
-toimeentulotuki	25 t€	100
-avustukset	187 t€	119
-omaishoidontuki	196 t€	84
-työmarkkinatuen kuntaosuus	209 t€	149

Muut toimintakulut olivat 269 t€ (ind 89%), joista vuokramenot 146 t€ (ind 86%) ja jäsenmaksut 41 t€.



TALOUDEN TOTEUMARAPORTTI

ASKOLAN KUNTA

23.9.2020

Toimintakatteeksi muodostui -17 828 t€ (ind 98%).

Verotulot ja valtionosuudet

Verotulot olivat 13,6 milj € (ind 98%). Vuosibudjetti on 20,9 milj €.

Valtionosuuksien toteuma oli 5,9 milj € (ind 105%), summa sisältää Koronatukea.

Valtionosuuksien vuosibudjetti on 8,2 milj €.

Nettorahoituserät (jaksotettu) olivat 52 t€.

Vuosikate ja tulos

Tammi – elokuun vuosikate oli 1 7451 t€, poistojen (-917 t€) jälkeen tulokseksi muodostui 8258 t€ budjetoidun kausituloksen ollessa 278 t€. Taseen kumulatiivinen ylijäämä on 3,5 milj. €.

Investoinnit ja poistot

Investointimenot olivat 2 558 t€. Investointien vuosibudjetti on 4,8 milj.€. Suurimmat yksittäiset investointihankkeet olivat *Monninkylän koulu* 115 t€, *Monninkylän koulun, vaihe II* 1 950 t€, *Päiväkoti Tammenterho* 92 t€, *Kirkonkylän lähiliikuntapaikat* 98 t€ sekä *terveydenhuollon tietojärjestelmät* 64 t€.

Rahoitusasema

Kunnan kassavarat olivat raportointipäivämääränä +1,3 milj €.

Rahoituslaitosten pitkäaikainen lainakanta lyhennysten jälkeen oli yhteensä 19,6 milj €,

kuntatodistusten määrä oli 5,5 milj € kokonaislainamäärän ollessa raportointiajankohtana yhteensä 25,1 milj € (5 096 €/ asukas).

Henkilöstö 31.8.2020 Askolan kunnassa oli kokoaikaisia työntekijöitä 260 ja osa-aikaisia 37. Määräaikaisia palvelusuhteita oli 56 ja vakituisia 241. Henkilöstön kokonaismäärä oli 297 henkilöä.

Asukasmäärä

Kunnan asukasluku 31.8.2020 oli Facta-järjestelmän mukaan 4 931, laskua 46 henkilöä edellisen vuoden vastaavasta ajankohdasta.

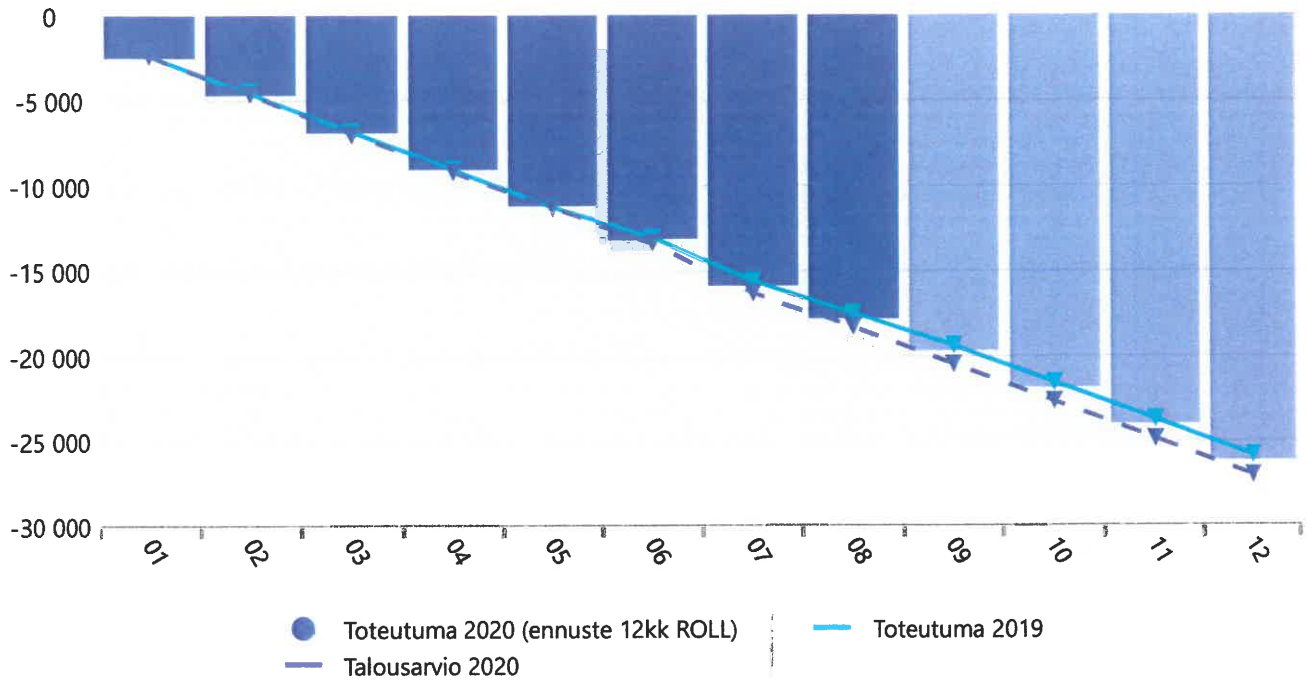
Työllisyystilanne

ELYn työllisyyskatsauksen mukaan Askolan työttömyysaste oli elokuun lopussa 9,2 %, yhteensä 222 työtöntä työnhakijaa, 68 henkilöä enemmän kuin edellisen vuoden vastaavana ajankohtana. Avoimia työpaikkoja oli 14. Pitkäaikaistyöttömien osuus oli Askolassa 69 henkilöä.

Uudenmaan maakunnan työttömyysaste oli 13,1 % ja valtakunnallinen 12,5 %.

	Tot_2019	TA2020	Tot_1-8/ 2019	Tot_1-8/ 2020	TA_1-8/ 2020	ero € T-B	Enn 4/2020	ero € E-B	Enn 4/2020/ LTA4
3010 Toimintatuotot									
3310 Myyntituotot	2 010	1 913	1 168	1 101	1 122	-22	1 983	70	1 983
3320 Maksutuotot	1 592	1 638	975	832	1 075	-243	1 461	-177	1 461
3330 Tuet ja avustukset	273	216	224	276	118	158	264	48	264
3335 Muut toimintatuotot	573	633	334	362	460	-98	593	-40	593
3010 Toimintatuotot	4 448	4 400	2 701	2 571	2 775	-204	4 301	-99	4 301
3500 Toimintakulut									
3501 Henkilöstökulut	-13 780	-13 805	-9 207	-8 993	-9 386	392	-13 732	73	-13 732
3530 Palvelujen ostot	-7 205	-7 865	-4 717	-4 898	-5 157	259	-7 672	192	-7 672
3530 Palvelujen ostot (ESH)	-5 653	-5 653	-3 949	-4 128	-3 968	-161	-5 900	-247	-5 900
3550 Aineet, tarvik. ja tavarat	-1 898	-1 947	-1 161	-1 169	-1 280	110	-2 058	-111	-2 058
3585 Avustukset	-1 263	-1 351	-866	-919	-900	-19	-1 401	-50	-1 401
3590 Muut toimintakulut	-516	-439	-325	-269	-303	35	-465	-26	-465
3500 Toimintakulut	-30 315	-31 288	-20 224	-20 377	-20 994	617	-31 229	60	-31 229
3600 Toimintakate	-25 868	-26 888	-17 523	-17 806	-18 219	412	-26 928	-40	-26 928
tulovero-%	21,50	21,50	21,50	21,50	21,50		21,50		21,50
3601 Verotulot	19 707	20 917	13 058	13 621	13 873	-252	19 472	-1 445	19 682
3610 Valtionosuudet	8 303	8 211	4 903	5 900	5 474	426	8 749	538	9 425
3630 Rahoitustuotot	342	304	244	232	294	-62	304	0	304
3640 Rahoituskulut	-254	-217	-185	-180	-145	-35	-217	0	-217
3641 Rah.tuotot ja kulut yht.	88	87	60	52	150	-98	87	0	87
3650 Vuosikate	2 230	2 327	498	1 767	1 278	488	1 380	-948	2 267
3651 Poistot ja arvonalentumiset	-1 274	-1 500	-849	-917	-1 000	83	-1 500	0	-1 500
Tulos ennen satunnaisia eriä	957	827	-351	850	278	571	-120	-948	767
Satunnaiset tuotot	2 496	520	60	0	0	0	520	0	520
Satunnaiset kulut		-816					-816		-816
3699 Tilikauden yli-/alijäämä	3 453	531	-291	850	278	571	-416	-948	471
Alli/alijäämä taseessa	2 648	3 179	-989	3 498			2 232		3 119
Asukasluvu	<u>31.12.2019</u> 4 943	<u>2020</u> 5 000	<u>31.8.2019</u> 4 977	<u>31.8.2020</u> 4 931			<u>2020</u> 5 000		<u>2020</u> 5 000
Investoinnit, netto (1000€)	3 830	4 758	1 882	2 553			4 758		4 758
Velka (1000 €)	<u>31.12.2019</u>	<u>2020</u>	<u>31.8.2019</u>	<u>31.8.2020</u>			<u>2020</u>		<u>2020</u>
-pitkäaik.lainat	20 521	19 950	18 718	19 626			19 950		19 950
-sh-tililuotto							0		0
-kuntatodistus	2 500	9000	5 000	5 500			9 000		9 000
lainat yht.	23 021	28 950	23 718	25 126			28 950		28 950
lainaa / asukas (€)	4 657	5 790	4 766	5 096			5 790		5 790
yli/alijäämä/asukas (€)	536	636	-150	709			446		624
rahat ja pankkisaamiset (1000 €)	2 650		3 180	1 299					

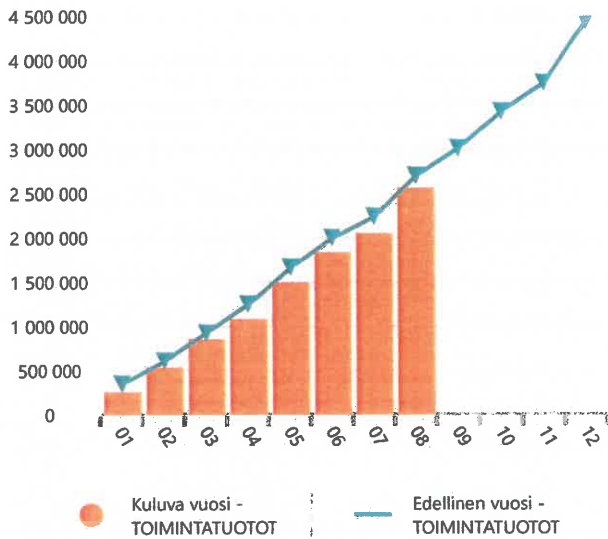
Toimintakate



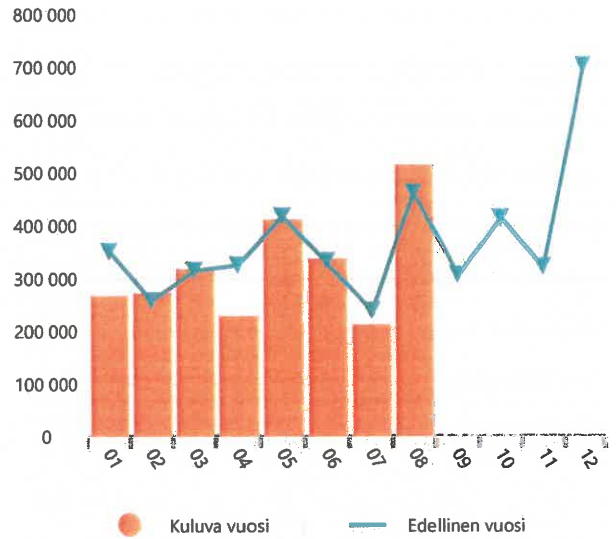
Elokuu 2020

	Tilinpäätös 2018	Tilinpäätös 2019	Talousarvio 2020	kk_tot 01-08/20	kk_bud 01-08/20	kk_tot 01-08/19	tot+bud 2020	12kk ROLL
Myyntituotot	1 906	2 010	1 759	1 101	1 045	1 168	1 814	1 943
Maksutuotot	1 532	1 592	1 638	832	1 075	975	1 395	1 448
Tuet ja avustukset	286	273	216	276	118	224	375	325
Muut toimintatuotot	689	573	633	362	460	334	536	600
TOIMINTATUOTOT	4 413	4 448	4 247	2 571	2 698	2 701	4 119	4 317
Henkilöstökulut	-13 618	-13 780	-13 805	-8 993	-9 386	-9 207	-13 413	-13 567
Palvelujen ostot	-13 333	-12 858	-13 747	-9 026	-9 125	-8 666	-13 648	-13 218
Aineet, tarvikkeet ja tavarat	-1 963	-1 898	-1 947	-1 169	-1 280	-1 161	-1 837	-1 906
Avustukset	-1 360	-1 263	-1 351	-919	-900	-866	-1 370	-1 316
Muut toimintakulut	-471	-516	-439	-269	-303	-325	-405	-460
TOIMINTAKULUT	-30 746	-30 315	-31 288	-20 377	-20 994	-20 224	-30 672	-30 468
TOIMINTAKATE YHTEENSÄ	-26 333	-25 868	-27 042	-17 806	-18 295	-17 523	-26 552	-26 151
Verotulot	18 547	19 707	20 917	13 621	13 873	13 058	20 665	20 269
Valtionosuudet	7 491	8 303	8 211	5 900	5 474	4 903	8 637	9 300
Rahoitustuotot ja -kulut	98	88	87	52	150	60	-11	80
VUOSIKATE	-197	2 230	2 174	1 767	1 202	498	2 739	3 499
Poistot ja arvonalentumiset	-1 255	-1 274	-1 500	-917	-1 000	-849	-1 417	-1 342
Satunnaiset tuotot ja kulut	2 228	2 496	-296	0	0	60	-296	2 436
TILIKAUDEN TULOS	776	3 453	378	850	202	-291	1 026	4 593
YLIJÄÄMÄ / ALIJÄÄMÄ	776	3 453	378	850	202	-291	1 026	4 593

Toimintatuotot- Kumulatiivinen



Toimintatuotot - Kuukaudet



Toimintatuotot - vertailu edelliseen vuoteen Elokuu 2020

	Elokuu 2020	Elokuu 2019	Ero	Ero-%	Elokuu 2020 kumulatiivinen	Elokuu 2019 kumulatiivinen	Ero	Ero-%	2019 Tilinpäätös
Liiketoiminnan myyntituotot	148 200	154 354	-6 154	-4 %	334 317	363 271	-28 954	-8 %	696 682
Korvaukset kunnilta ja kuntayhteisöiltä	65 708	60 507	5 201	9 %	607 002	596 387	10 615	2 %	949 630
Muut suoritteiden myyntituotot	22 032	31 441	-9 409	-30 %	159 194	208 143	-48 949	-24 %	364 037
Myyntituotot	235 939	246 302	-10 363	-4 %	1 100 513	1 167 801	-67 288	-6 %	2 010 349
Terveystuotot	27 688	21 371	6 317	30 %	201 079	222 859	-21 780	-10 %	359 523
Sosiaalitoimen maksut	68 164	77 344	-9 181	-12 %	481 133	635 730	-154 596	-24 %	933 369
Yhdyskuntapalvelun maksut	195	0	195	0 %	92 369	39 733	52 636	132 %	188 522
Muut palvelumaksut	7 292	8 753	-1 461	-17 %	57 098	77 055	-19 957	-26 %	110 606
Maksutuotot	103 338	107 468	-4 130	-4 %	831 679	975 376	-143 697	-15 %	1 592 020
Tuet ja avustukset	81 423	12 610	68 813	546 %	276 475	223 938	52 537	23 %	272 678
Asuntojen vuokrat	94 288	96 742	-2 454	-3 %	318 929	322 247	-3 318	-1 %	462 951
Muut toimintatuotot	670	-968	1 638	169 %	43 000	11 927	31 074	261 %	109 763
Muut toimintatuotot	94 958	95 774	-816	-1 %	361 929	334 174	27 755	8 %	572 714
TOIMINTATUOTOT	515 659	462 154	53 505	12 %	2 570 596	2 701 288	-130 692	-5 %	4 447 761

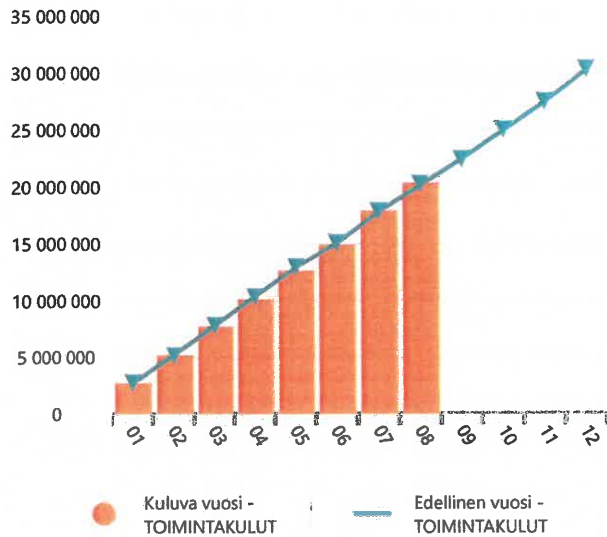
Toimintatuotot- 5 vuotta

	12-2016	12-2017	12-2018	12-2019	08-2020 Kuluva vuosi
Liiketoiminnan myyntituotot	517 629	628 209	621 271	696 682	334 317
Täydet valtiolta saadut korvaukset	0	0	0	0	0
Korvaukset kunnilta ja kuntayhteisöiltä	1 111 906	983 526	1 041 345	949 630	607 002
Muut suoritteiden myyntituotot	157 908	195 013	243 115	364 037	159 194
Myyntituotot	1 787 443	1 806 748	1 905 730	2 010 349	1 100 513
Yleishallinnon maksut	313	0	0	0	0
Terveystuotot	204 248	305 916	354 930	359 523	201 079
Sosiaalitoimen maksut	1 026 348	989 939	909 707	933 369	481 133
Opetus- ja kulttuuritoimen maksut	22 140	29 060	1 023	0	0
Yhdyskuntapalvelun maksut	142 589	114 320	107 725	188 522	92 369
Muut palvelumaksut	158 935	184 466	158 656	110 606	57 098
Maksutuotot	1 554 571	1 623 701	1 532 041	1 592 020	831 679
Tuet ja avustukset	359 407	303 283	285 716	272 678	276 475
Asuntojen vuokrat	524 972	510 638	537 796	462 951	318 929
Muut toimintatuotot	209 392	326 210	151 335	109 763	43 000
Muut toimintatuotot	734 364	836 848	689 131	572 714	361 929
Valmistus omaan käyttöön	0	0	0	0	0

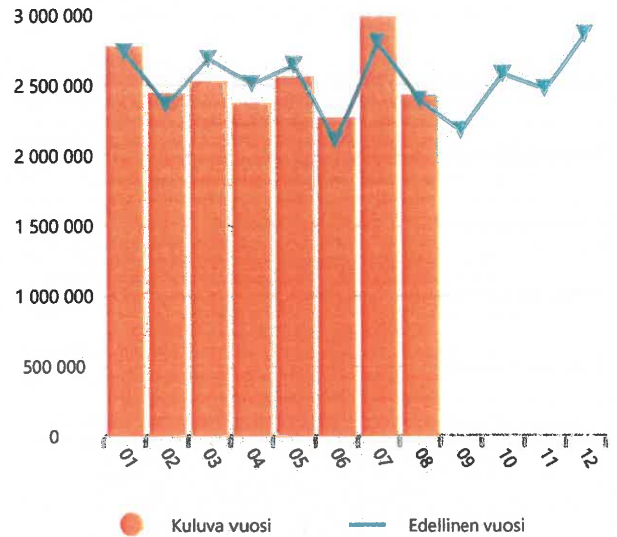
Toimintatuotot - 5 vuotta



Toimintakulut - Kumulatiivinen



Toimintakulut - Kuukaudet



Toimintakulut - vertailu edelliseen vuoteen Elokuu 2020

	Elokuu 2020	Elokuu 2019	Ero	Ero-%	Elokuu 2020 kumulatiivinen	Elokuu 2019 kumulatiivinen	Ero	Ero-%	2019 Tilinpäätös
Palkat ja palkkiot	-854 026	-862 004	7 978	1 %	-7 245 359	-7 393 492	148 134	2 %	-11 065 382
Eläkekulut	-191 447	-195 987	4 540	2 %	-1 606 329	-1 666 111	59 782	4 %	-2 580 731
Muut henkilösivukulut	-30 779	-28 785	-1 994	-7 %	-261 117	-245 817	-15 300	-6 %	-310 563
Henkilösivukulut	-222 226	-224 773	2 546	1 %	-1 867 445	-1 911 927	44 482	2 %	-2 891 293
Henkilöstökorvaukset	22 972	23 303	-331	-1 %	119 590	98 880	20 710	21 %	176 296
Henkilöstökulut	-1 053 280	-1 063 473	10 193	1 %	-8 993 214	-9 206 540	213 326	2 %	-13 780 380
Asiakaspalvelujen ostot	-772 844	-690 422	-82 422	-12 %	-6 342 145	-5 790 474	-551 671	-10 %	-8 487 585
Muiden palveluiden ostot	-326 862	-340 008	13 146	4 %	-2 684 278	-2 875 777	191 499	7 %	-4 370 683
Palvelujen ostot	-1 099 706	-1 030 430	-69 276	-7 %	-9 026 422	-8 666 251	-360 171	-4 %	-12 858 269
Ostot tilikauden aikana	-115 870	-154 924	39 054	25 %	-1 169 436	-1 161 146	-8 289	-1 %	-1 895 329
Varastojen lisäys/vähennys	0	0	0	0 %	0	0	0	0 %	-2 662
Aineet, tarvikkeet ja tavarat	-115 870	-154 924	39 054	25 %	-1 169 436	-1 161 146	-8 289	-1 %	-1 897 991
Avustukset kotitalouksille	-70 778	-78 596	7 819	10 %	-670 421	-660 328	-10 093	-2 %	-982 934
Avustukset yhteisöille	-68 715	-42 862	-25 853	-60 %	-248 836	-205 476	-43 360	-21 %	-279 811
Avustukset	-139 493	-121 459	-18 034	-15 %	-919 257	-865 804	-53 453	-6 %	-1 262 745
Vuokrat	-10 836	-9 726	-1 110	-11 %	-145 755	-188 386	42 631	23 %	-293 882
Muut toimintakulut	-13 330	-13 385	55	0 %	-122 790	-136 337	13 547	10 %	-222 023
Muut toimintakulut	-24 166	-23 111	-1 055	-5 %	-268 545	-324 724	56 179	17 %	-515 904
TOIMINTAKULUT	-2 432 515	-2 393 397	-39 118	-2 %	-20 376 875	-20 224 465	-152 410	-1 %	-30 315 288

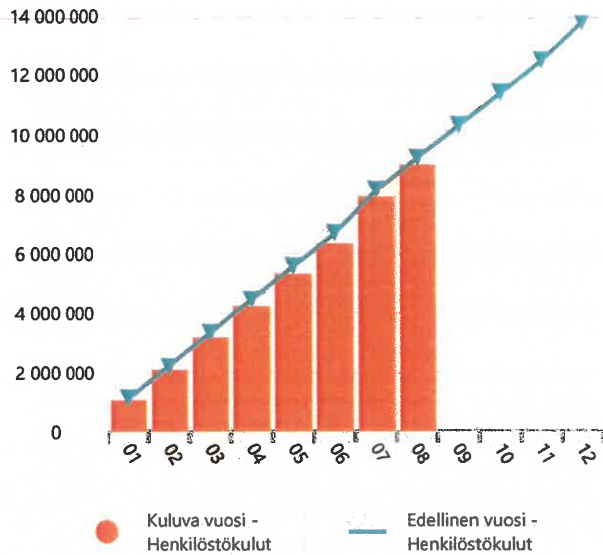
Toimintakulut - 5 vuotta

	12-2016	12-2017	12-2018	12-2019	08-2020 Kuluvu vuosi
Henkilöstökulut	-13 037 142	-12 945 327	-13 617 670	-13 780 380	-8 993 214
Palvelujen ostot	-12 982 701	-13 213 149	-13 333 066	-12 858 269	-9 026 422
Aineet, tarvikkeet ja tavarat	-1 814 643	-1 981 027	-1 963 021	-1 897 991	-1 169 436
Avustukset	-1 719 511	-1 388 002	-1 360 341	-1 262 745	-919 257
Muut toimintakulut	-317 849	-441 238	-471 421	-515 904	-268 545
TOIMINTAKULUT	-29 871 847	-29 968 743	-30 745 519	-30 315 288	-20 376 875

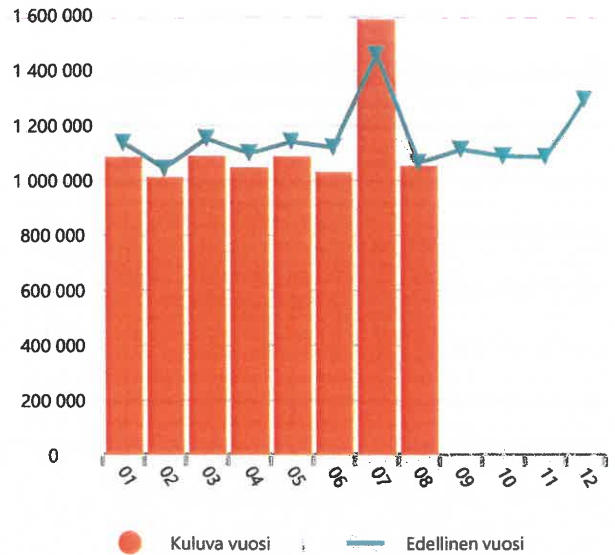
Toimintakulut - 5 vuotta



Henkilöstökulut - Kumulatiivinen



Henkilöstökulut - Kuukaudet



Henkilöstökulut - vertailu edelliseen vuoteen Elokuu 2020

	Elokuu 2020	Elokuu 2019	Ero	Ero-%	Elokuu 2020 kumulatiivinen	Elokuu 2019 kumulatiivinen	Ero	Ero-%	2019 Tilinpäätös
Palkat ja palkkiot	-854 026	-862 004	7 978	1 %	-7 245 359	-7 393 492	148 134	2 %	-11 065 382
Eläkekulut	-191 447	-195 987	4 540	2 %	-1 606 329	-1 666 111	59 782	4 %	-2 580 731
Muut henkilösivukulut	-30 779	-28 785	-1 994	-7 %	-261 117	-245 817	-15 300	-6 %	-310 563
Henkilösivukulut	-222 226	-224 773	2 546	1 %	-1 867 445	-1 911 927	44 482	2 %	-2 891 293
Henkilöstökorvaukset	22 972	23 303	-331	-1 %	119 590	98 880	20 710	21 %	176 296
Henkilöstökulut yhteensä	-1 053 280	-1 063 473	10 193	1 %	-8 993 214	-9 206 540	213 326	2 %	-13 780 380

Henkilöstökulut kuukausittain

	01-2020	02-2020	03-2020	04-2020	05-2020	06-2020	07-2020	08-2020	YHTEENSÄ
Palkat ja palkkiot	-881 617	-821 006	-867 237	-839 812	-879 598	-829 209	-1 272 853	-854 026	-7 245 359
Eläkekulut	-196 322	-183 088	-193 707	-186 969	-193 782	-185 423	-275 592	-191 447	-1 606 329
Muut henkilösivukulut	-31 913	-29 611	-31 553	-30 241	-31 225	-29 942	-45 853	-30 779	-261 117
Henkilösivukulut	-228 235	-212 698	-225 260	-217 210	-225 007	-215 365	-321 444	-222 226	-1 867 445
Henkilöstökorvaukset	24 201	21 381	3 482	8 578	16 207	13 704	9 065	22 972	119 590
Henkilöstökulut yhteensä	-1 085 651	-1 012 323	-1 089 016	-1 048 444	-1 088 397	-1 030 870	-1 585 232	-1 053 280	-8 993 214

Henkilöstökulut - 5 vuotta

	12-2016	12-2017	12-2018	12-2019	08-2020 Kuluva vuosi
Palkat ja palkkiot	-10 147 950	-10 411 946	-11 068 669	-11 065 382	-7 245 359
Eläkekulut	-2 391 945	-2 289 943	-2 381 911	-2 580 731	-1 606 329
Muut henkilösivukulut	-628 798	-446 938	-345 556	-310 563	-261 117
Henkilösivukulut	-3 020 744	-2 736 881	-2 727 467	-2 891 293	-1 867 445
Henkilöstökorvaukset	131 551	203 500	178 465	176 296	119 590
Henkilöstökulut yhteensä	-13 037 142	-12 945 327	-13 617 670	-13 780 380	-8 993 214

Henkilöstökulut - 5 vuotta



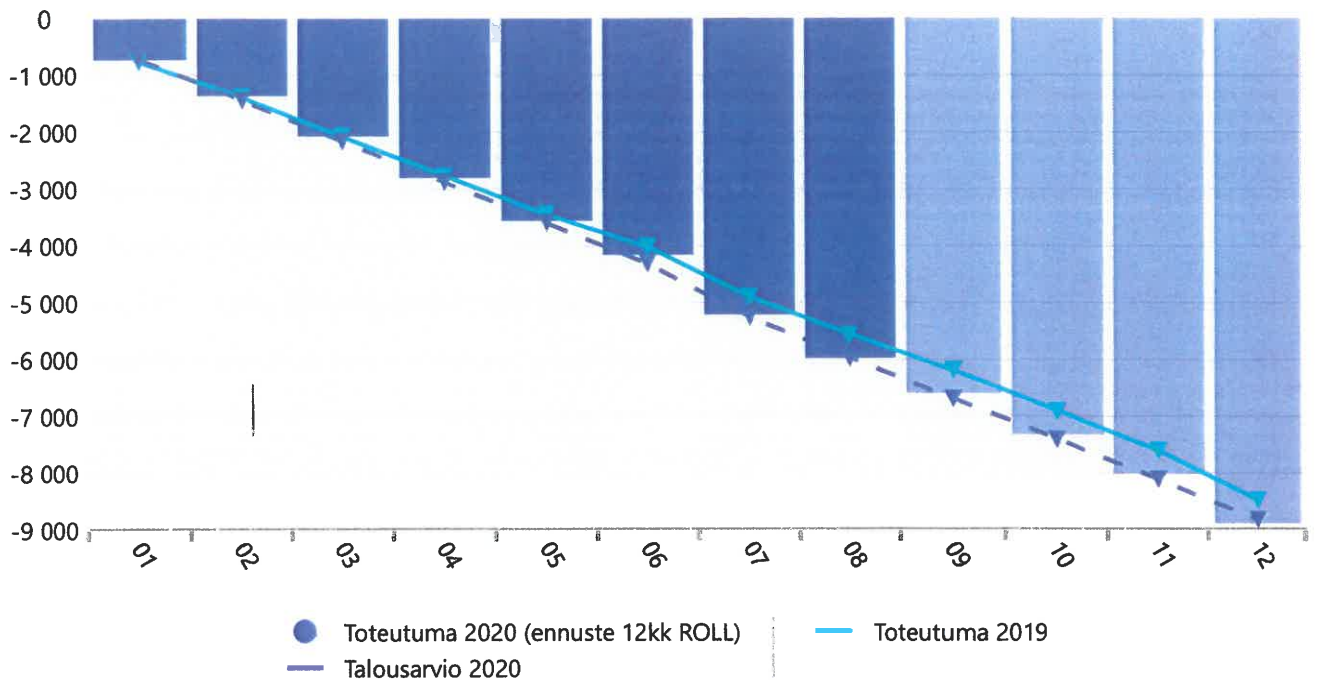
Askolan kunta

kj 23.9.2020

1 000 €

toimiala	<u>T2019</u>	<u>TA2020</u>	<u>T1-8</u> <u>/2019</u>	<u>T1-8</u> <u>/2020</u>	<u>B1-8</u> <u>/2020</u>	ero T-B	<u>E2020</u> <u>KH</u>	<u>E2020</u> <u>LTA4</u>
Perusturva								
Toimintatuotot	1 343	1 442	918	818	960	-142	1 280	1 280
Toimintakulut	-9 832	-10 276	-6 504	-6 799	-6 946	146	-10 133	-10 133
Toimintakate	-8 489	-8 834	-5 586	-5 982	-5 986	4	-8 853	-8 853
Erikoissairaanhoido								
Toimintatuotot		0	0		0	0		
Toimintakulut	-5 813	-6 026	-4 055	-4 224	-4 064	-161	-6 043	-6 200
Toimintakate	-5 813	-6 026	-4 055	-4 224	-4 064	-161	-6 043	-6 200
Sivistys								
Toimintatuotot	1 385	1 426	977	963	925	38	1 429	1 429
Toimintakulut	-9 329	-9 538	-6 141	-5 924	-6 362	438	-9 564	-9 564
Toimintakate	-7 944	-8 112	-5 164	-4 961	-5 437	476	-8 135	-8 135
Tekninen								
Toimintatuotot	1 086	917	615	558	550	8	984	984
Toimintakulut	-2 285	-2 279	-1 466	-1 448	-1 522	74	-2 329	-2 329
Toimintakate	-1 199	-1 362	-851	-890	-972	82	-1 345	-1 345
Rakennus ja ympäristö								
Toimintatuotot	407	380	147	169	210	-41	379	379
Toimintakulut	-474	-477	-310	-316	-323	7	-475	-475
Toimintakate	-66	-97	-163	-147	-113	-34	-96	-96
Yleishallinto								
Toimintatuotot	209	236	43	63	130	-67	229	229
Toimintakulut	-2 554	-2 671	-1 730	-1 660	-1 768	108	-2 664	-2 664
Toimintakate	-2 345	-2 435	-1 687	-1 597	-1 637	41	-2 435	-2 435
Muut								
Toimintatuotot	16	0	0	0	0	0	0	0
Toimintakulut	-28	-21	-18	-28	-10	-18	-21	-21
Toimintakate	-11	-21	-18	-28	-10	-18	-21	-21
Kunta yhteensä								
Toimintatuotot	4 448	4 400	2 701	2 571	2 775	-204	4 301	4 301
Toimintakulut	-30 315	-31 288	-20 224	-20 377	-20 994	617	-31 229	-31 386
Toimintakate	-25 868	-26 888	-17 523	-17 806	-18 219	412	-26 928	-26 928
Verotulot	19 707	20 917	13 058	13 621	13 873	-252	19 472	19 682
Valtionosuudet	8 303	8 211	4 903	5 900	5 474	426	8 749	9 425
Rahoituserät	88	87	60	52	150	-98	87	87
Vuosikate	2 230	2 327	498	1 767	1 278	488	1 380	2 267
Poistot	-1 274	-1 500	-849	-917	-1 000	83	-1 500	-1 500
Satunnaiset tuotot	2 496	520	60			0	520	520
Satunnaiset kulut		-816					-816	-816
Tilikauden tulos	3 453	531	-291	850	278	571	-416	471
Taseen yli/alijäämä	2 648	3 179	-989	3 498	2 927		2 232	3 119
Investoinnit	3 830	4 758	1 882	2 553			4 758	4 758
Lainaa	23 021	28 950	23 718	25 126			28 950	28 950
As.luku	4 943	5 000	4 977	4 931			5 000	5 000

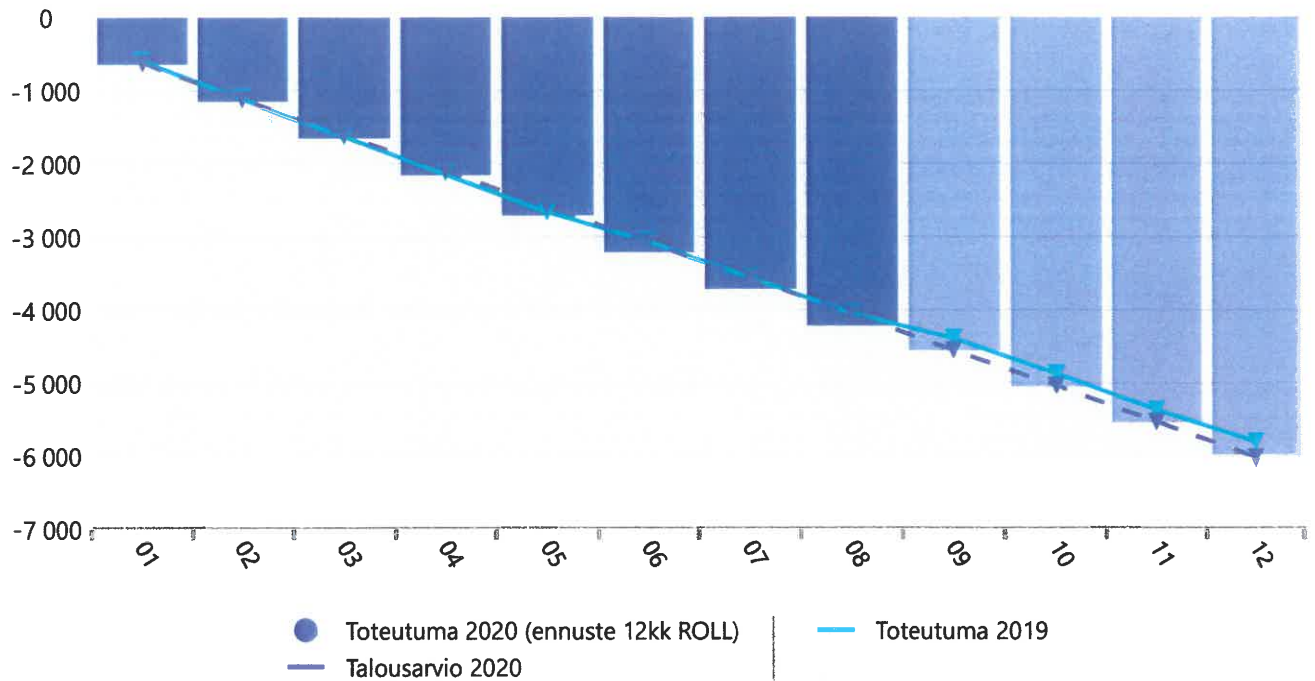
Toimintakate PERUSTURVALAUTAKUNTA



Elokuu 2020 PERUSTURVALAUTAKUNTA

	Tilinpäätös 2018	Tilinpäätös 2019	Talousarvio 2020	kk_tot 01-08/20	kk_bud 01-08/20	kk_tot 01-08/19	tot+bud 2020	12kk ROLL
Myyntituotot	9	19	15	0	10	16	5	2
Maksutuotot	1 042	1 048	1 146	585	764	703	967	929
Tuet ja avustukset	69	70	57	105	36	63	125	112
Muut toimintatuotot	222	207	224	128	149	136	203	200
TOIMINTATUOTOT	1 342	1 343	1 442	818	960	918	1 300	1 243
Henkilöstökulut	-4 528	-4 727	-4 675	-3 065	-3 188	-3 148	-4 552	-4 644
Palvelujen ostot	-4 149	-3 714	-4 158	-2 746	-2 796	-2 431	-4 107	-4 029
Aineet, tarvikkeet ja tavarat	-382	-370	-401	-239	-267	-241	-372	-367
Avustukset	-870	-893	-916	-670	-610	-608	-976	-955
Muut toimintakulut	-91	-129	-128	-80	-85	-75	-123	-133
TOIMINTAKULUT	-10 021	-9 832	-10 276	-6 799	-6 946	-6 504	-10 130	-10 128
TOIMINTAKATE YHTEENSÄ	-8 678	-8 489	-8 834	-5 982	-5 986	-5 586	-8 830	-8 885
Rahoitustuotot ja -kulut	0	0	0	0	0	0	0	0
VUOSIKATE	-8 678	-8 489	-8 834	-5 982	-5 986	-5 586	-8 830	-8 885
Poistot ja arvonalentumiset	-101	-75	-140	-34	-93	-50	-81	-59
Satunnaiset tuotot ja kulut	0	60	0	0	0	60	0	0
TILIKAUDEN TULOS	-8 779	-8 504	-8 974	-6 016	-6 079	-5 575	-8 911	-8 944
YLIJÄÄMÄ / ALIJÄÄMÄ	-8 779	-8 504	-8 974	-6 016	-6 079	-5 575	-8 911	-8 944

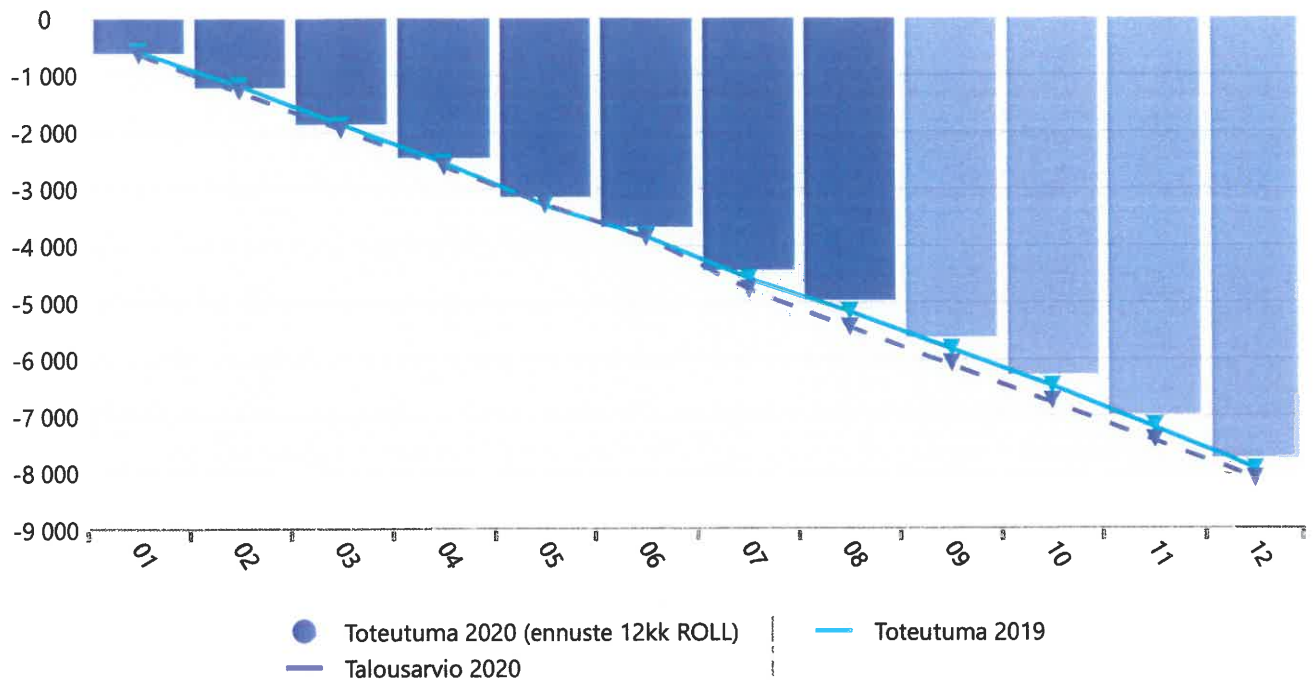
Toimintakate ERIKOISSAIRAANHOITO



Elokuu 2020 ERIKOISSAIRAANHOITO

	Tilinpäätös 2018	Tilinpäätös 2019	Talousarvio 2020	kk_tot 01-08/20	kk_bud 01-08/20	kk_tot 01-08/19	tot+bud 2020	12kk ROLL
Henkilöstökulut	-161	-160	-144	-96	-96	-107	-144	-149
Palvelujen ostot	-5 604	-5 653	-5 882	-4 128	-3 968	-3 949	-6 043	-5 832
TOIMINTAKULUT	-5 765	-5 813	-6 026	-4 224	-4 064	-4 055	-6 187	-5 981
TOIMINTAKATE YHTEENSÄ	-5 765	-5 813	-6 026	-4 224	-4 064	-4 055	-6 187	-5 981
VUOSIKATE	-5 765	-5 813	-6 026	-4 224	-4 064	-4 055	-6 187	-5 981
TILIKAUDEN TULOS	-5 765	-5 813	-6 026	-4 224	-4 064	-4 055	-6 187	-5 981
YLIJÄÄMÄ / ALIJÄÄMÄ	-5 765	-5 813	-6 026	-4 224	-4 064	-4 055	-6 187	-5 981

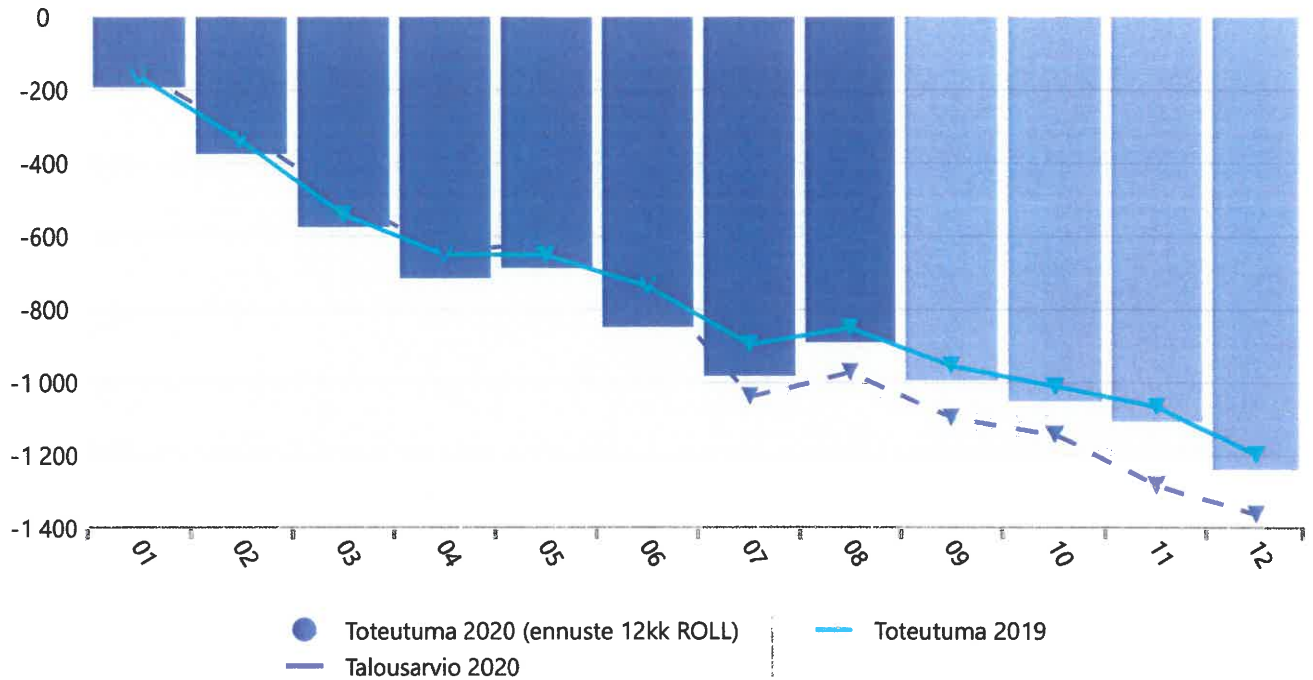
Toimintakate SIVISTYSLAUTAKUNTA



Elokuu 2020 SIVISTYSLAUTAKUNTA

	Tilinpäätös 2018	Tilinpäätös 2019	Talousarvio 2020	kk_tot 01-08/20	kk_bud 01-08/20	kk_tot 01-08/19	tot+bud 2020	12kk ROLL
Myyntituotot	983	890	982	638	618	589	1 003	939
Maksutuotot	353	356	346	154	231	232	270	278
Tuet ja avustukset	92	122	88	167	68	147	188	142
Muut toimintatuotot	80	18	9	3	9	9	3	12
TOIMINTATUOTOT	1 507	1 385	1 426	963	925	977	1 464	1 371
Henkilöstökulut	-6 961	-6 979	-7 068	-4 580	-4 808	-4 681	-6 840	-6 878
Palvelujen ostot	-1 509	-1 468	-1 597	-818	-976	-900	-1 439	-1 385
Aineet, tarvikkeet ja tavarat	-349	-315	-348	-226	-220	-190	-354	-351
Avustukset	-441	-359	-408	-229	-282	-248	-355	-341
Muut toimintakulut	-184	-208	-117	-72	-76	-122	-112	-158
TOIMINTAKULUT	-9 444	-9 329	-9 538	-5 924	-6 362	-6 141	-9 100	-9 113
TOIMINTAKATE YHTEENSÄ	-7 937	-7 944	-8 112	-4 961	-5 437	-5 164	-7 636	-7 742
VUOSIKATE	-7 937	-7 944	-8 112	-4 961	-5 437	-5 164	-7 636	-7 742
Poistot ja arvonalentumiset	-256	-316	-345	-248	-230	-211	-363	-353
TILIKAUDEN TULOS	-8 194	-8 260	-8 457	-5 209	-5 667	-5 375	-7 999	-8 095
YLIJÄÄMÄ / ALIJÄÄMÄ	-8 194	-8 260	-8 457	-5 209	-5 667	-5 375	-7 999	-8 095

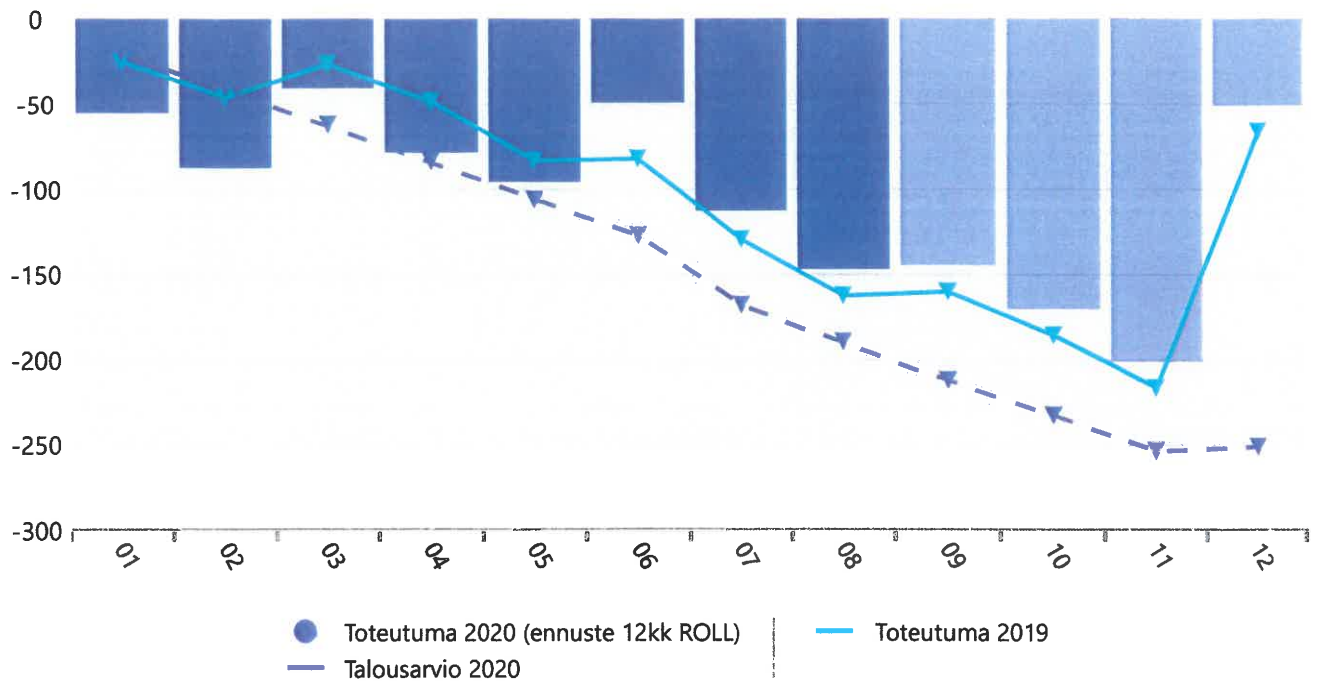
Toimintakate TEKNINEN LAUTAKUNTA



Elokuu 2020 TEKNINEN LAUTAKUNTA

	Tilinpäätös 2018	Tilinpäätös 2019	Talousarvio 2020	kk_tot 01-08/20	kk_bud 01-08/20	kk_tot 01-08/19	tot+bud 2020	12kk ROLL
Myyntituotot	631	826	623	355	333	426	644	755
Muut toimintatuotot	320	260	294	203	216	189	280	274
TOIMINTATUOTOT	951	1 086	917	558	550	615	925	1 029
Henkilöstökulut	-79	-93	-97	-63	-65	-60	-95	-95
Palvelujen ostot	-1 290	-1 230	-1 271	-826	-840	-845	-1 257	-1 211
Aineet, tarvikkeet ja tavarat	-857	-873	-829	-505	-556	-508	-778	-870
Avustukset	-10	0	0	0	0	0	0	0
Muut toimintakulut	-99	-89	-82	-54	-61	-53	-75	-90
TOIMINTAKULUT	-2 335	-2 285	-2 279	-1 448	-1 522	-1 466	-2 205	-2 267
TOIMINTAKATE YHTEENSÄ	-1 384	-1 199	-1 362	-890	-972	-851	-1 280	-1 238
VUOSIKATE	-1 384	-1 199	-1 362	-890	-972	-851	-1 280	-1 238
Poistot ja arvonalentumiset	-820	-788	-922	-578	-614	-525	-885	-841
TILIKAUDEN TULOS	-2 203	-1 987	-2 284	-1 468	-1 586	-1 376	-2 166	-2 079
YLIJÄÄMÄ / ALIJÄÄMÄ	-2 203	-1 987	-2 284	-1 468	-1 586	-1 376	-2 166	-2 079

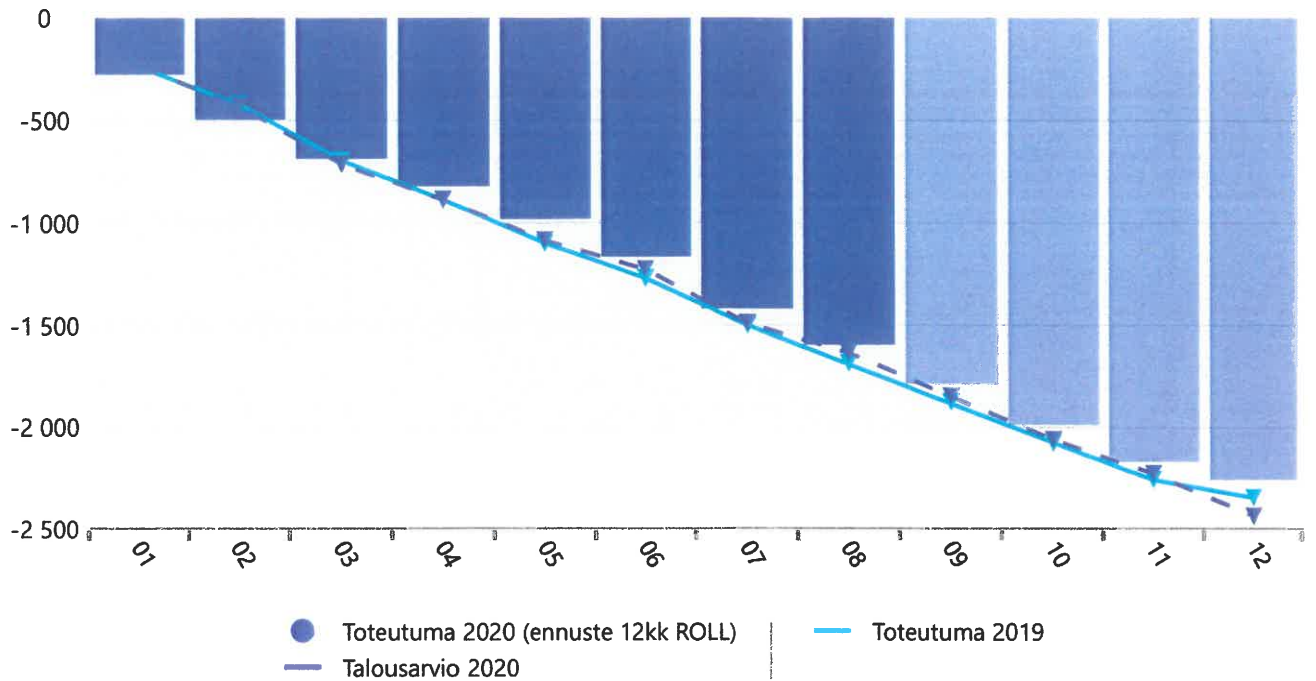
Toimintakate RAKENNUS- JA YMPÄRISTÖLAUTAKUNTA



Elokuu 2020 RAKENNUS- JA YMPÄRISTÖLAUTAKUNTA

	Tilinpäätös 2018	Tilinpäätös 2019	Talousarvio 2020	kk_tot 01-08/20	kk_bud 01-08/20	kk_tot 01-08/19	tot+bud 2020	12kk ROLL
Myyntituotot	213	218	80	77	53	108	103	187
Maksutuotot	137	189	146	92	80	40	158	241
Tuet ja avustukset	2	1	1	0	1	0	0	1
TOIMINTATUOTOT	352	407	226	169	134	147	262	429
Henkilöstökulut	-398	-396	-385	-251	-262	-257	-374	-389
Palvelujen ostot	-60	-67	-79	-59	-53	-46	-85	-80
Aineet, tarvikkeet ja tavarat	-1	-1	-4	-1	-3	0	-2	-2
Avustukset	-3	-3	-1	-3	-1	-3	-3	-3
Muut toimintakulut	-7	-6	-8	-3	-5	-4	-6	-5
TOIMINTAKULUT	-469	-474	-477	-316	-323	-310	-470	-480
TOIMINTAKATE YHTEENSÄ	-117	-66	-251	-147	-189	-163	-208	-51
VUOSIKATE	-117	-66	-251	-147	-189	-163	-208	-51
Poistot ja arvonalentumiset	-6	-6	-6	0	-4	-4	-2	-2
TILIKAUDEN TULOS	-123	-72	-257	-147	-193	-166	-210	-53
YLIJÄÄMÄ / ALIJÄÄMÄ	-123	-72	-257	-147	-193	-166	-210	-53

Toimintakate YLEISHALLINTO - OSASTO



Elokuu 2020 YLEISHALLINTO - OSASTO

	Tilinpäätös 2018	Tilinpäätös 2019	Talousarvio 2020	kk_tot 01-08/20	kk_bud 01-08/20	kk_tot 01-08/19	tot+bud 2020	12kk ROLL
Myyntituotot	71	57	59	31	31	29	59	60
Maksutuotot	0	0	0	0	0	0	0	0
Tuet ja avustukset	114	64	70	5	14	14	61	54
Muut toimintatuotot	67	88	107	27	85	0	49	115
TOIMINTATUOTOT	252	209	236	63	130	43	169	229
Henkilöstökulut	-1 481	-1 411	-1 432	-940	-966	-943	-1 406	-1 407
Palvelujen ostot	-705	-714	-743	-444	-484	-488	-703	-670
Aineet, tarvikkeet ja tavarat	-373	-339	-365	-199	-233	-221	-331	-317
Avustukset	-36	-7	-25	-17	-8	-7	-35	-17
Muut toimintakulut	-90	-84	-105	-59	-76	-70	-88	-73
TOIMINTAKULUT	-2 686	-2 554	-2 671	-1 660	-1 768	-1 730	-2 563	-2 484
TOIMINTAKATE YHTEENSÄ	-2 434	-2 345	-2 435	-1 597	-1 637	-1 687	-2 395	-2 255
VUOSIKATE	-2 434	-2 345	-2 435	-1 597	-1 637	-1 687	-2 395	-2 255
Poistot ja arvonalentumiset	-73	-88	-88	-57	-58	-59	-86	-87
TILIKAUDEN TULOS	-2 507	-2 433	-2 523	-1 654	-1 696	-1 746	-2 481	-2 342
YLIJÄÄMÄ / ALIJÄÄMÄ	-2 507	-2 433	-2 523	-1 654	-1 696	-1 746	-2 481	-2 342

Askolan kunta

Askolan kunta

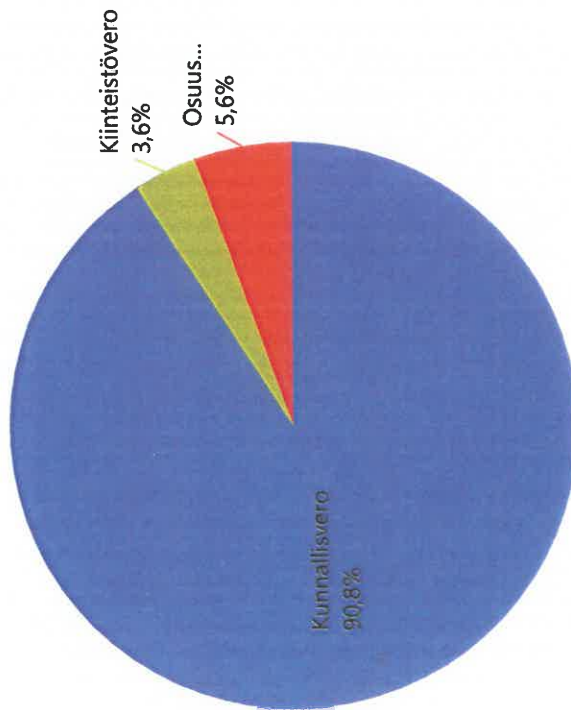
kj 23.9.2020

1 000 €	tot_2020	bud_2020	ero	tot_2019	ero	vtot	vbud	enn	ero
tili	kk1-9	kk1-9	T-B	kk1-9	T-edv	2019	2020	KL 2.9. 2020	E-B
6000 Kunnallisvero	13 432	14 019	-588	13 170	261	17 550	18 732	17 957	-775
6010 Kiinteistövero	800	601	199	607	193	1 200	1 179	1 179	0
6020 Yhteisövero	817	778	39	754	62	957	1 006	992	-14
Verot yht.	15 048	15 398	-350	14 532	516	19 707	20 917	20 128	-789

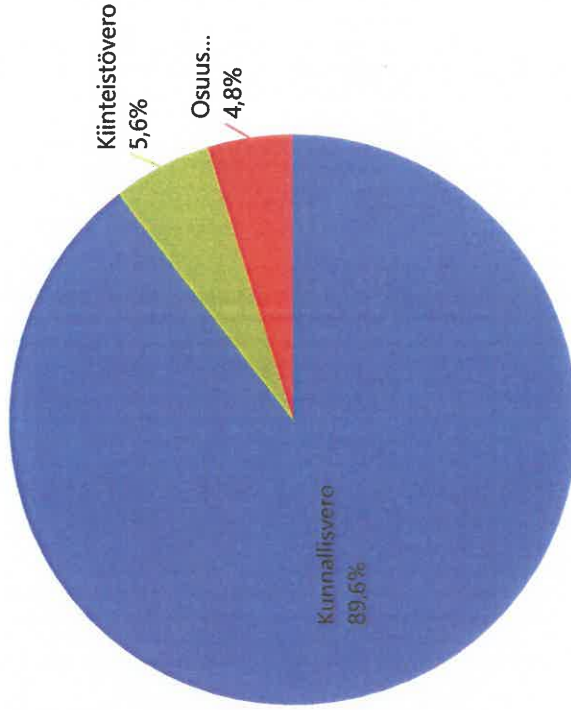
kesken	tot_2020	bud_2020	ero	tot_2019	ero	vtot	vbud
	kk1-9	kk1-9	T-B	kk1-9	T-edv	2019	2020
6100 Valtionosuudet	6 792	6 158	634	5 516	1 276	8 303	8 211

kesken	tot_2020	bud_2020	ero	tot_2019	ero	vtot	vbud
	kk1-9	kk1-9	T-B	kk1-9	T-edv	2019	2020
3200 Saadut kotikuntakorv.	591	593	-2	545	47	726	791
5306 Maksetut kotikuntakorv.	-253	-257	4	-175	-78	-233	-342
Kotikuntakorv. netto	338	336	2	370	-31	493	448

**Elokuu 2020
vuoden alusta**



**Talousarvio
2020**



	Elokuu 2020		2020		Ero		2019		Ero		
	Toteuma v. alusta	Toteuma-%	Talousarvio	Taloussarvio-%	talousarvioon	talousarviosta	Toteuma v. alusta	Tilinpäätös tilinpäätökseen			
6000 Kunnallisvero	12 373 212	90,8 %	18 732 000	89,6 %	-6 358 788	66 %	12 325 861	94,4 %	17 550 150	89,1 %	-5 176 939
6010 Kiinteistövero	490 023	3,6 %	1 179 000	5,6 %	-688 977	42 %	44 096	0,3 %	1 199 641	6,1 %	-709 618
6020 Osuus yhteisöverosta	757 548	5,6 %	1 006 000	4,8 %	-248 452	75 %	688 211	5,3 %	956 717	4,9 %	-199 169
Verotulot	13 620 783	100,0 %	20 917 000	100,0 %	-7 296 217	65 %	13 058 168	100,0 %	19 706 508	100,0 %	-6 085 725

Toteutumavertailu

Ulkoinen 01.01.2020 - 31.08.2020

	Budjetti 2020	Bu-muutos 2020	Budjetti + muutos	Toteutuma 2020	Käyttö %
009220 Tutkimukset ja selvitykset					
Investointimenot	-30 000		-30 000	-4 398,40	14,7
Nettomeno (-) / - tulo	-30 000	0	-30 000	-4 398,40	14,7
009221 Kiitn. kunto- ja sisäilmatutk.					
Investointimenot	-30 000		-30 000	-13 288,23	44,3
Nettomeno (-) / - tulo	-30 000	0	-30 000	-13 288,23	44,3
009233 Monninkylän koulu					
Investointimenot	-200 000	-90 000	-290 000	-114 884,15	39,6
Nettomeno (-) / - tulo	-200 000	-90 000	-290 000	-114 884,15	39,6
009242 Askolan lukio					
Investointimenot	-150 000	130 000	-20 000		
Nettomeno (-) / - tulo	-150 000	130 000	-20 000	0	
009244 Monninkylän koulu, vaihe 2					
Investointimenot	-2 340 000	-365 000	-2 705 000	-1 950 234,65	72,1
Investointitulot				2 519,40	-100,0
Nettomeno (-) / - tulo	-2 340 000	-365 000	-2 705 000	-1 947 715,25	72,0
009246 Askolan koulukeskus v20 korj.					
Investointimenot	-500 000		-500 000	-13 938,06	2,8
Investointitulot				458,07	-100,0
Nettomeno (-) / - tulo	-500 000	0	-500 000	-13 479,99	2,7
00009111 OMASSA KÄYTTÖSSÄ OLEVAT RAKEN. JA HUON.					
Investointimenot	-3 250 000	-325 000	-3 575 000	-2 096 743,49	58,7
Investointitulot				2 977,47	-100,0
Nettomeno (-) / - tulo	-3 250 000	-325 000	-3 575 000	-2 093 766,02	58,6
009121 Tammenterho					
Investointimenot		-30 000	-30 000		
Nettomeno (-) / - tulo	0	-30 000	-30 000	0	
009125 Karpalo päiväkot					
Investointimenot	-40 000		-40 000	-1 650,00	4,1
Nettomeno (-) / - tulo	-40 000	0	-40 000	-1 650,00	4,1
009128 Tammenterho /v20 korj. lattia ym.					
Investointimenot		-120 000	-120 000	-92 148,73	76,8
Investointitulot				458,07	-100,0
Nettomeno (-) / - tulo	0	-120 000	-120 000	-91 690,66	76,4
00009115 VARHAISKASVATUKSEN TOIMITILAT					
Investointimenot	-40 000	-150 000	-190 000	-93 798,73	49,4
Investointitulot				458,07	-100,0

Toteutumavertailu

Ulkoinen 01.01.2020 - 31.08.2020

	Budjetti 2020	Bu-muutos 2020	Budjetti + muutos	Toteutuma 2020	Käyttö %
009220 Tutkimukset ja selvitykset					
Investointimenot	-30 000		-30 000	-4 398,40	14,7
Nettomeno (-) / - tulo	-30 000	0	-30 000	-4 398,40	14,7
009221 Kiitn. kunto- ja sisäilmatutk.					
Investointimenot	-30 000		-30 000	-13 288,23	44,3
Nettomeno (-) / - tulo	-30 000	0	-30 000	-13 288,23	44,3
009233 Monninkylän koulu					
Investointimenot	-200 000	-90 000	-290 000	-114 884,15	39,6
Nettomeno (-) / - tulo	-200 000	-90 000	-290 000	-114 884,15	39,6
009242 Askolan lukio					
Investointimenot	-150 000	130 000	-20 000		
Nettomeno (-) / - tulo	-150 000	130 000	-20 000	0	
009244 Monninkylän koulu, vaihe 2					
Investointimenot	-2 340 000	-365 000	-2 705 000	-1 950 234,65	72,1
Investointitulot				2 519,40	-100,0
Nettomeno (-) / - tulo	-2 340 000	-365 000	-2 705 000	-1 947 715,25	72,0
009246 Askolan koulukeskus v20 korj.					
Investointimenot	-500 000		-500 000	-13 938,06	2,8
Investointitulot				458,07	-100,0
Nettomeno (-) / - tulo	-500 000	0	-500 000	-13 479,99	2,7
00009111 OMASSA KÄYTÖSSÄ OLEVAT RAKEN. JA HUON.					
Investointimenot	-3 250 000	-325 000	-3 575 000	-2 096 743,49	58,7
Investointitulot				2 977,47	-100,0
Nettomeno (-) / - tulo	-3 250 000	-325 000	-3 575 000	-2 093 766,02	58,6
009121 Tammenterho					
Investointimenot		-30 000	-30 000		
Nettomeno (-) / - tulo	0	-30 000	-30 000	0	
009125 Karpalo päiväkoti					
Investointimenot	-40 000		-40 000	-1 650,00	4,1
Nettomeno (-) / - tulo	-40 000	0	-40 000	-1 650,00	4,1
009128 Tammenterho /v20 korj. lattia ym.					
Investointimenot		-120 000	-120 000	-92 148,73	76,8
Investointitulot				458,07	-100,0
Nettomeno (-) / - tulo	0	-120 000	-120 000	-91 690,66	76,4
00009115 VARHAISKASVATUKSEN TOIMITILAT					
Investointimenot	-40 000	-150 000	-190 000	-93 798,73	49,4
Investointitulot				458,07	-100,0

Toteutumavertailu

Ulkoinen 01.01.2020 - 31.08.2020

	Budjetti 2020	Bu-muutos 2020	Budjetti + muutos	Toteutuma 2020	Käyttö %
Nettomeno (-) / - tulo	-40 000	-150 000	-190 000	-93 340,66	49,1
00009110 UUDISRAKENNUS- JA PERUSKORJAUS HANKKEET					
Investointimenot	-3 290 000	-475 000	-3 765 000	-2 190 542,22	58,2
Investointitulot				3 435,54	-100,0
Nettomeno (-) / - tulo	-3 290 000	-475 000	-3 765 000	-2 187 106,68	58,1
00009100 R A K E N N U K S E T					
Investointimenot	-3 290 000	-475 000	-3 765 000	-2 190 542,22	58,2
Investointitulot				3 435,54	-100,0
Nettomeno (-) / - tulo	-3 290 000	-475 000	-3 765 000	-2 187 106,68	58,1
009324 Väylien asfaltointi ja peruskorjaus					
Investointimenot	-40 000		-40 000	-20 682,46	51,7
Nettomeno (-) / - tulo	-40 000	0	-40 000	-20 682,46	51,7
009399 Uusien kaava-alueiden kunnallistekniikka					
Investointimenot	-70 000		-70 000	-13 445,44	19,2
Nettomeno (-) / - tulo	-70 000	0	-70 000	-13 445,44	19,2
00009310 RAKENNUSKAAVATEIDEN RAKENTAMINEN					
Investointimenot	-110 000		-110 000	-34 127,90	31,0
Nettomeno (-) / - tulo	-110 000	0	-110 000	-34 127,90	31,0
009352 Uimaloiden ja liik.alueiden peruskunnost					
Investointimenot				-21 500,00	-100,0
Nettomeno (-) / - tulo	0	0		-21 500,00	-100,0
009354 Monninkylän maaumala					
Investointimenot	-60 000		-60 000	-1 543,20	2,6
Investointitulot				229,03	-100,0
Nettomeno (-) / - tulo	-60 000	0	-60 000	-1 314,17	2,2
009357 Vahijärven lähiliikuntapaikat					
Investointimenot	-30 000		-30 000		
Nettomeno (-) / - tulo	-30 000	0	-30 000	0	
009359 Kirkonkylän lähiliikuntapaikat					
Investointimenot	-90 000		-90 000	-97 841,63	108,7
Investointitulot				916,14	-100,0
Nettomeno (-) / - tulo	-90 000	0	-90 000	-96 925,49	107,7
00009350 LIIKUNTA-ALUEET					
Investointimenot	-180 000		-180 000	-120 884,83	67,2
Investointitulot				1 145,17	-100,0
Nettomeno (-) / - tulo	-180 000	0	-180 000	-119 739,66	66,5

Toteutumavertailu

Ulkoinen 01.01.2020 - 31.08.2020

	Budjetti 2020	Bu-muutos 2020	Budjetti + muutos	Toteutuma 2020	Käyttö %
009361 Vesilaitoksen rak. ja suunnittelu					
Investointimenot	-20 000		-20 000	-6 197,25	31,0
Nettomeno (-) / - tulo	-20 000	0	-20 000	-6 197,25	31,0
009366 Yhdysvesijohto					
Investointimenot	-30 000		-30 000		
Nettomeno (-) / - tulo	-30 000	0	-30 000	0	
009370 Vesilaitoksen korj. ja ylläpito					
Investointimenot	-100 000		-100 000	-46 376,45	46,4
Nettomeno (-) / - tulo	-100 000	0	-100 000	-46 376,45	46,4
009381 Viemärilait. korj. ja ylläpito					
Investointimenot	-20 000		-20 000	-1 656,00	8,3
Nettomeno (-) / - tulo	-20 000	0	-20 000	-1 656,00	8,3
009382 VV1 verkoston korj. ja ylläpito					
Investointimenot	-20 000		-20 000		
Nettomeno (-) / - tulo	-20 000	0	-20 000	0	
00009360 VESI- JA VIEMÄRILAITOS					
Investointimenot	-190 000		-190 000	-54 229,70	28,5
Nettomeno (-) / - tulo	-190 000	0	-190 000	-54 229,70	28,5
009296 Kirkonkylän kiinteistöjen kaukolämpö					
Investointimenot	-250 000	250 000			
Nettomeno (-) / - tulo	-250 000	250 000		0	
00009370 KAUKOLÄMPÖ					
Investointimenot	-250 000	250 000			
Nettomeno (-) / - tulo	-250 000	250 000		0	
00009300 K I I N T E Ä T R A K E N T E E T J A L.					
Investointimenot	-730 000	250 000	-480 000	-209 242,43	43,6
Investointitulot				1 145,17	-100,0
Nettomeno (-) / - tulo	-730 000	250 000	-480 000	-208 097,26	43,4
009420 Maa-alueiden osto					
Investointimenot		-100 000	-100 000		
Nettomeno (-) / - tulo	0	-100 000	-100 000	0	
00009450 MAA-ALUEET					
Investointimenot		-100 000	-100 000		
Nettomeno (-) / - tulo	0	-100 000	-100 000	0	

Ulkoinen

01.01.2020 - 31.08.2020

	Budjetti 2020	Bu-muutos 2020	Budjetti + muutos	Toteutuma 2020	Käyttö %
00009400 M U U T I N V E S T O I N N I T					
Investointimenot		-100 000	-100 000		
Nettomeno (-) / - tulo	0	-100 000	-100 000	0	
009540 Vapaa-aikatoimen irt. hankinnat					
Investointimenot	-30 000		-30 000		
Nettomeno (-) / - tulo	-30 000	0	-30 000	0	
00009510 YLEISHALLINNON IRTAIMISTOHANKINNAT					
Investointimenot	-30 000		-30 000		
Nettomeno (-) / - tulo	-30 000	0	-30 000	0	
009532 M:kylän koulun irt. hankinnat/ IT					
Investointimenot	-45 000		-45 000		
Nettomeno (-) / - tulo	-45 000	0	-45 000	0	
009541 M:kylän koulu vaihe 2 irtaimisto					
Investointimenot	-105 000		-105 000	-1 624,00	1,5
Nettomeno (-) / - tulo	-105 000	0	-105 000	-1 624,00	1,5
009701 Sivistystoimen IT-hankinnat					
Investointimenot	-57 000		-57 000	-36 078,83	63,3
Nettomeno (-) / - tulo	-57 000	0	-57 000	-36 078,83	63,3
009704 Askolan koulu valv.järj.					
Investointimenot	-56 000		-56 000		
Nettomeno (-) / - tulo	-56 000	0	-56 000	0	
00009530 SIVISTYSTOIMEN IRTAIMISTOHANKINNAT					
Investointimenot	-263 000		-263 000	-37 702,83	14,3
Nettomeno (-) / - tulo	-263 000	0	-263 000	-37 702,83	14,3
009703 Askolan koulukeskus autom.järj.					
Investointimenot	-100 000	50 000	-50 000	-11 915,00	23,8
Nettomeno (-) / - tulo	-100 000	50 000	-50 000	-11 915,00	23,8
00009540 TEKNISEN TOIMEN IRTAIMISTOHANKINNAT					
Investointimenot	-100 000	50 000	-50 000	-11 915,00	23,8
Nettomeno (-) / - tulo	-100 000	50 000	-50 000	-11 915,00	23,8
00009500 I R T A I M I S T O					
Investointimenot	-393 000	50 000	-343 000	-49 617,83	14,5
Nettomeno (-) / - tulo	-393 000	50 000	-343 000	-49 617,83	14,5
009502 Atk-järjestelmän kehittäminen					
Investointimenot	-40 000	-30 000	-70 000	-43 920,15	62,7

Toteutumavertailu

Ulkoinen

01.01.2020 - 31.08.2020

	Budjetti 2020	Bu-muutos 2020	Budjetti + muutos	Toteutuma 2020	Käyttö %
Nettomeno (-) / - tulo	-40 000	-30 000	-70 000	-43 920,15	62,7
009651 Terveysthuollon atk-ohjelmat					
Investointimenot				-64 341,75	-100,0
Nettomeno (-) / - tulo	0	0		-64 341,75	-100,0
00009650 ATK-OHJELMAT					
Investointimenot	-40 000	-30 000	-70 000	-108 261,90	154,7
Nettomeno (-) / - tulo	-40 000	-30 000	-70 000	-108 261,90	154,7
00009600 A I N E E T O N O M A I S U U S					
Investointimenot	-40 000	-30 000	-70 000	-108 261,90	154,7
Nettomeno (-) / - tulo	-40 000	-30 000	-70 000	-108 261,90	154,7
00009000					
Investointimenot	-4 453 000	-305 000	-4 758 000	-2 557 664,38	53,8
Investointitulot				4 580,71	-100,0
Nettomeno (-) / - tulo	-4 453 000	-305 000	-4 758 000	-2 553 083,67	53,7

"Kukkaroraportti v2"

Askolan kunta

1-8/2020

1 000 €

Toimintatuotot	2 571
Verotulot	13 621
Valtionosuudet	5 900
Rahoitustuotot	232
yht.	<u>22 324</u>
Tulorah. korj.erät	-27
Satunnaiset erät	0
Pys. vast. luovutukset	61
TOIMINNAN "TULORAHAVIRTA"	22 358



Pitkä.aik. lainojen lisäys	0
Pitkä.aik. lainojen vähennys	-921
Lyh.aik. lainojen muutos	3 000
LAINAKANNAN MUUTOKSET	2 079



Saamisten muutos	750
Korottomien velkojen muutos	-804
Muut	217
MUUT MAKSUVALM. MUUTOKSET	163



Toimintakulut	-20 377
Rahoituskulut	-180
yht.	<u>-20 557</u>
Investointimenot (netto)	-2 558
TOIMINNAN "MENORAHAVIRTA"	-23 115
TOIMINNAN "NETTORAHAVIRTA"	-757



RAHAVAROJEN MUUTOS 1 485

RAHAVARAT 31.7.-20	7 546
RAHAVARAT 1.1.-20	6 061
RAHAVAROJEN MUUTOS	1 485