



KUNNANHALLITUKSEN
KUUKAUSIRAPORTTI
Toukokuu 2021

ASKOLAN KUNTA

23.6.2021 / K.Jahsson

TALOUDEN TOTEUMA 1 - 5 / 2021

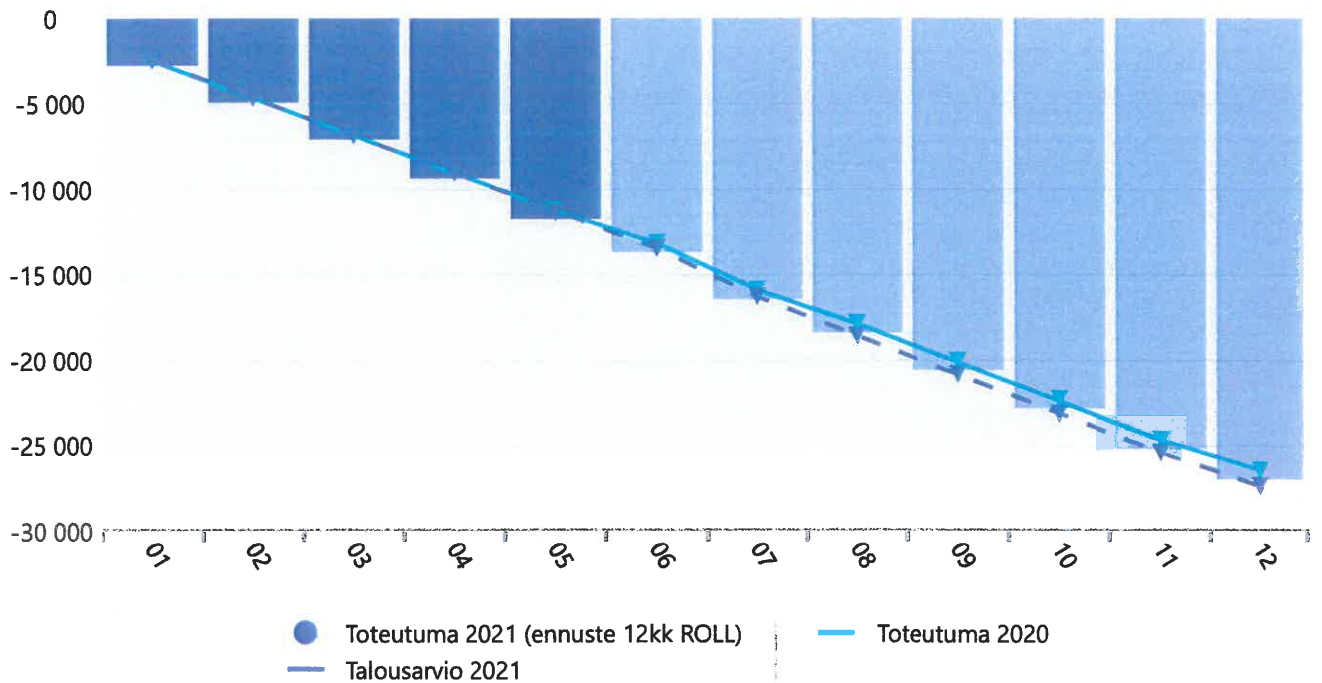
Kunnanhallitus 23.6.2021

Sisällysluettelo:

	Sivu
-tuloslaskelma (lyhyt)	1
-tuotto- ja kuluerittelyt	3
-verokertymät	6
-toimialayhteenveto	7
-lautakunnat (lyhyt tuloslaskelma)	8
-investoinnit	14
-rahoituslaskelma	19

	Tot_2020	TA2021	Tot_1-5/ 2020	Tot_1-5/ 2021	TA_1-5/ 2021	ero T-B	Roll 12 kk	Enn 2021	ero E-B
3010 Toimintatuotot									
3310 Myyntituotot	1 850	1 905	634	709	696	14	1 926	1 891	-14
3320 Maksutuotot	1 448	1 482	535	608	601	8	1 521	1 345	-137
3330 Tuet ja avustukset	275	399	130	120	160	-39	265	301	-98
3335 Muut toimintatuotot	538	633	177	153	264	-111	514	568	-65
3010 Toimintatuotot	4 111	4 419	1 476	1 590	1 720	-129	4 226	4 105	-314
3500 Toimintakulut									
3501 Henkilöstökulut	-13 415	-14 385	-5 324	-5 582	-5 686	104	-13 673	-14 049	336
3530 Palvelujen ostot	-7 755	-7 611	-3 116	-3 499	-3 190	-309	-8 135	-8 149	-537
3530 Palvelujen ostot (ESH)	-5 678	-6 218	-2 651	-2 588	-2 671	83	-5 615	-6 200	18
3550 Aineet, tarvik. ja tavarat	-1 954	-2 015	-848	-940	-883	-58	-2 046	-2 066	-51
3585 Avustukset	-1 346	-1 308	-562	-579	-533	-46	-1 363	-1 282	26
3590 Muut toimintakulut	-438	-330	-187	-123	-149	27	-373	-339	-9
3500 Toimintakulut	-30 586	-31 868	-12 687	-13 312	-13 113	-199	-31 205	-32 085	-217
3600 Toimintakate	-26 475	-27 449	-11 211	-11 721	-11 393	-328	-26 979	-27 980	-531
tulovero-%	21,50	21,50	21,50	21,50	21,50		21,50	21,50	
3601 Verotulot	20 456	20 670	8 587	9 429	9 046	382	21 297	21 262	592
3610 Valtionosuudet	9 951	8 200	3 512	3 410	3 417	-7	9 849	8 185	-15
3630 Rahoitustuotot	392	361	71	119	255	-136	439	314	-47
3640 Rahoituskulut	-199	-206	-108	-12	-86	74	-103	-206	0
3641 Rah.tuotot ja kulut yht.	193	155	-36	107	169	-62	336	108	-47
3650 Vuosikate	4 125	1 576	851	1 224	1 239	-14	4 503	1 575	-1
3652 Poistot	-1 375	-1 846	-573	-768	-769	1	-2 336	-1 845	1
3654 Arvonalentumiset	-766								
Tulos ennen satunnaisia eriä	1 983	-270	278	456	469	-13	2 167	-270	0
Satunnaiset tuotot	0	270	0	0	0	0	0	270	0
Satunnaiset kulut								0	0
3699 Tilikauden yli-/alijäämä	1 983	0	278	456	469	-13	2 167	0	0
Ali/ylijäämä taseessa	4 631	4 631	3 542	5 088				4 631	
Asukasluku	<u>31.12.2020</u> 4 885	<u>2021</u> 4 970	<u>31.05.2020</u> 4 944	<u>31.05.2021</u> 4 891				<u>2020</u> 4 885	
Investoinnit, netto (1000€)	3 461	1 840	725	556				1 840	
Velka (1000 €)	<u>31.12.2020</u> 18 998	<u>2021</u> 17 834	<u>31.05.2020</u> 19 873	<u>31.05.2021</u> 18 351				<u>2021</u> 17 834	
-pitkäaik.lainat								17 834	
-sh-tililuotto								0	
-kuntatodistus	6 000	9000	4 500	6 000				8 000	
lainat yht.	24 998	26 834	24 373	24 351				25 834	
lainaa / asukas (€)	5 117	5 399	4 930	4 979				5 288	
ylti/alijäämä/asukas (€)	948	932	716	1 040				948	

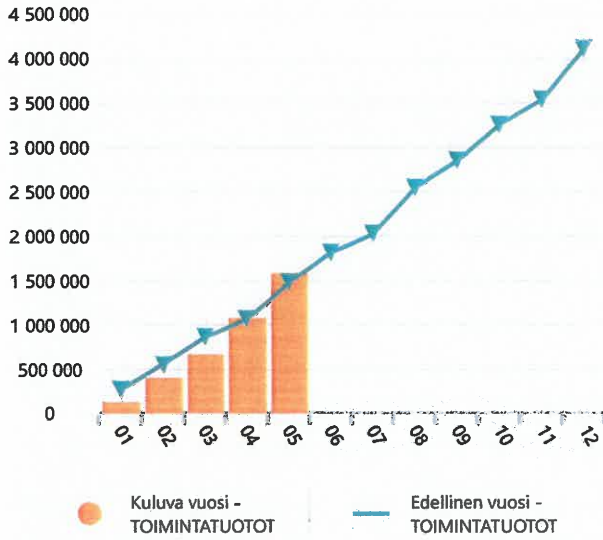
Toimintakate ASKOLAN KUNTA



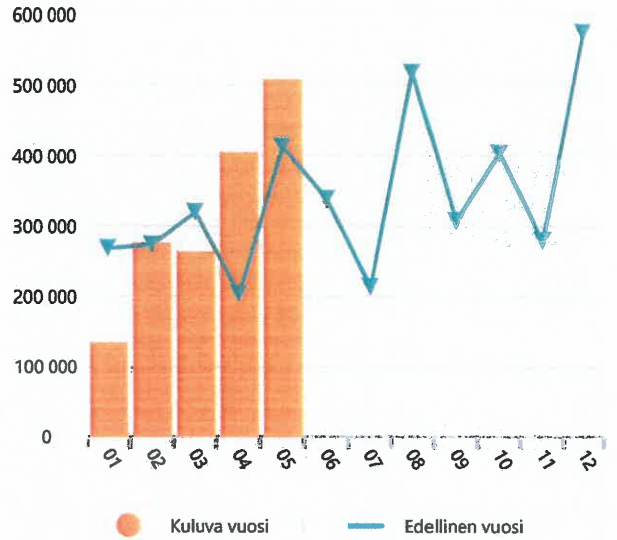
Toukokuu 2021 ASKOLAN KUNTA

	Tilinpäätös 2019	Tilinpäätös 2020	Talousarvio 2021	kk_tot 01-05/21	kk_bud 01-05/21	kk_tot 01-05/20	tot+bud 2021	12kk ROLL
Myyntituotot	2 010	1 850	1 905	709	696	634	1 919	1 926
Maksutuotot	1 582	1 448	1 482	608	601	535	1 489	1 521
Tuet ja avustukset	273	275	399	120	160	130	360	265
Muut toimintatuotot	573	538	633	153	264	177	522	514
TOIMINTATUOTOT	4 438	4 111	4 419	1 590	1 720	1 476	4 289	4 225
Henkilöstökulut	-13 733	-13 415	-14 385	-5 587	-5 686	-5 324	-14 286	-13 678
Palvelujen ostot	-12 789	-13 402	-13 760	-6 081	-5 832	-5 767	-14 009	-13 716
Aineet, tarvikkeet ja tavarat	-1 895	-1 954	-2 015	-940	-883	-848	-2 073	-2 046
Avustukset	-1 263	-1 346	-1 308	-579	-533	-562	-1 353	-1 363
Muut toimintakulut	-514	-438	-330	-121	-149	-187	-302	-373
TOIMINTAKULUT	-30 194	-30 555	-31 798	-13 309	-13 084	-12 687	-32 023	-31 177
TOIMINTAKATE YHTEENSÄ	-25 756	-26 444	-27 379	-11 719	-11 364	-11 211	-27 734	-26 952
Verotulot	19 707	20 456	20 670	9 429	9 046	8 587	21 052	21 297
Valtionosuudet	8 303	9 951	8 200	3 410	3 417	3 512	8 193	9 849
Rahoitustuotot ja -kulut	88	193	155	107	169	-36	93	336
VUOSIKATE	2 341	4 156	1 646	1 227	1 268	851	1 605	4 531
Poistot ja arvonalentumiset	-1 274	-2 142	-1 846	-768	-769	-573	-1 845	-2 336
Satunnaiset tuotot ja kulut	2 496	0	270	0	0	0	270	0
TILIKAUDEN TULOS	3 564	2 014	70	459	498	278	30	2 195
YLIJÄÄMÄ / ALIJÄÄMÄ	3 564	2 014	70	459	498	278	30	2 195

Toimintatuotot- Kumulatiivinen



Toimintatuotot - Kuukaudet



Toimintatuotot - vertailu edelliseen vuoteen Toukokuu 2021

	Toukokuu 2021	Toukokuu 2020	Ero	Ero-%	Toukokuu 2021 kumulatiivinen	Toukokuu 2020 kumulatiivinen	Ero	Ero-%	2020 Tilinpäätös
Liiketoiminnan myyntituotot	203 164	173 286	29 877	17 %	212 729	175 295	37 434	21 %	672 199
Korvaukset kunnilta ja kuntayhteisöiltä	67 995	67 963	32	0 %	406 881	371 503	35 378	10 %	930 256
Muut suoritteiden myyntituotot	13 836	21 399	-7 563	-35 %	89 620	86 898	2 722	3 %	247 517
Myyntituotot	284 995	262 648	22 347	9 %	709 231	633 696	75 534	12 %	1 849 973
Terveystuotot	37 157	17 792	19 365	109 %	158 105	126 716	31 389	25 %	332 458
Sosiaalitoimen maksut	69 461	55 891	13 570	24 %	343 514	310 545	32 968	11 %	765 909
Yhdyskuntapalvelun maksut	30 183	18 726	11 456	61 %	69 152	62 081	7 071	11 %	224 605
Muut palvelumaksut	7 924	6 417	1 507	23 %	37 430	35 864	1 565	4 %	124 980
Maksutuotot	144 724	98 826	45 898	46 %	608 200	535 207	72 993	14 %	1 447 952
Tuet ja avustukset	47 900	9 136	38 764	424 %	120 363	130 392	-10 029	-8 %	275 300
Asuntojen vuokrat	30 935	32 028	-1 093	-3 %	157 350	162 088	-4 738	-3 %	459 412
Muut toimintatuotot	0	9 639	-9 639	-100 %	-4 783	14 576	-19 359	-133 %	78 277
Muut toimintatuotot	30 935	41 667	-10 732	-26 %	152 567	176 663	-24 097	-14 %	537 689
TOIMINTATUOTOT	508 554	412 277	96 276	23 %	1 590 361	1 475 959	114 402	8 %	4 110 914

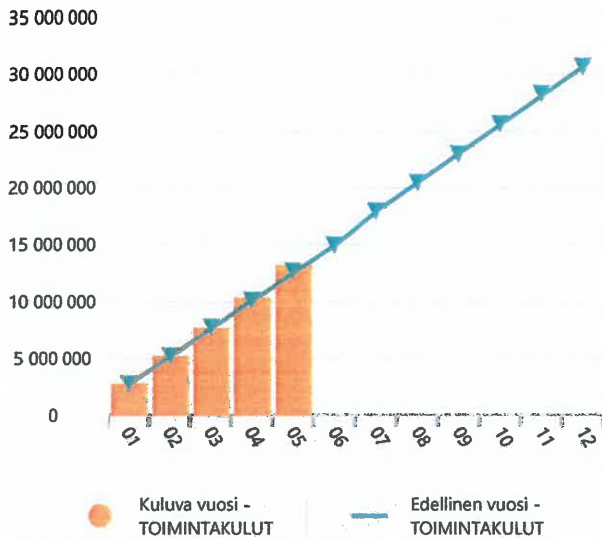
Toimintatuotot- 5 vuotta

	12-2017	12-2018	12-2019	12-2020	05-2021 Kuluva vuosi
Liiketoiminnan myyntituotot	628 209	621 271	696 682	672 199	212 729
Täydet valtiolta saadut korvaukset	0	0	0	0	0
Korvaukset kunnilta ja kuntayhteisöiltä	983 526	1 041 345	949 630	930 256	406 881
Muut suoritteiden myyntituotot	195 013	243 115	364 037	247 517	89 620
Myyntituotot	1 806 748	1 905 730	2 010 349	1 849 973	709 231
Yleishallinnon maksut	0	0	0	0	0
Terveystuotot	305 916	354 930	359 523	332 458	158 105
Sosiaalitoimen maksut	989 939	909 707	933 369	765 909	343 514
Opetus- ja kulttuuritoimen maksut	29 060	1 023	0	0	0
Yhdyskuntapalvelun maksut	114 320	107 725	188 522	224 605	69 152
Muut palvelumaksut	184 466	158 656	110 606	124 980	37 430
Maksutuotot	1 623 701	1 532 041	1 592 020	1 447 952	608 200
Tuet ja avustukset	303 283	285 716	272 678	275 300	120 363
Asuntojen vuokrat	510 638	537 796	462 951	459 412	157 350
Muut toimintatuotot	326 210	151 335	109 763	78 277	-4 783
Muut toimintatuotot	836 848	689 131	572 714	537 689	152 567
Valmistus omaan käyttöön	0	0	0	0	0
TOIMINTATUOTOT	4 570 580	4 412 618	4 447 761	4 110 914	1 590 361

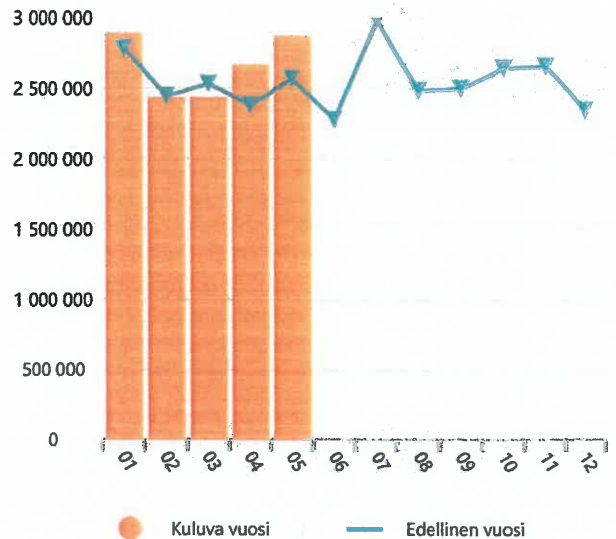
Toimintatuotot - 5 vuotta



Toimintakulut - Kumulatiivinen



Toimintakulut - Kuukaudet



Toimintakulut - vertailu edelliseen vuoteen Toukokuu 2021

	Toukokuu 2021	Toukokuu 2020	Ero	Ero-%	Toukokuu 2021 kumulatiivinen	Toukokuu 2020 kumulatiivinen	Ero	Ero-%	2020 Tilinpäätös
Palkat ja palkkiot	-937 822	-879 598	-58 224	-7 %	-4 507 452	-4 289 270	-218 181	-5 %	-10 927 038
Eläkekulut	-202 642	-193 782	-8 860	-5 %	-989 162	-953 867	-35 295	-4 %	-2 337 636
Muut henkilösivukulut	-28 371	-31 225	2 854	9 %	-164 543	-154 543	-10 000	-6 %	-366 144
Henklösivukulut	-231 013	-225 007	-6 007	-3 %	-1 153 705	-1 108 410	-45 295	-4 %	-2 703 781
Henkilöstökorvaukset	-2 930	16 207	-19 138	-118 %	73 916	73 849	67	0 %	216 070
Henkilöstökulut	-1 171 765	-1 088 397	-83 368	-8 %	-5 587 241	-5 323 831	-263 410	-5 %	-13 414 748
Asiakaspalvelujen ostot	-872 642	-793 220	-79 422	-10 %	-3 897 412	-4 009 196	111 783	3 %	-9 049 463
Muiden palveluiden ostot	-449 807	-294 236	-155 571	-53 %	-2 192 719	-1 757 514	-435 205	-25 %	-4 383 316
Palvelujen ostot	-1 322 449	-1 087 455	-234 993	-22 %	-6 090 132	-5 766 710	-323 422	-6 %	-13 432 779
Ostot tilikauden aikana	-226 228	-224 323	-1 904	-1 %	-940 394	-848 063	-92 331	-11 %	-1 951 550
Varastojen lisäys/vähennys	0	0	0	0 %	0	0	0	0 %	-2 377
Aineet, tarvikkeet ja tavarat	-226 228	-224 323	-1 904	-1 %	-940 394	-848 063	-92 331	-11 %	-1 953 928
Avustukset kotitalouksille	-93 814	-100 090	6 276	6 %	-427 309	-441 558	14 249	3 %	-984 005
Avustukset yhteisöille	-35 767	-27 141	-8 627	-32 %	-151 477	-120 452	-31 025	-26 %	-362 243
Avustukset	-129 581	-127 231	-2 350	-2 %	-578 786	-562 009	-16 777	-3 %	-1 346 248
Vuokrat	-10 744	-22 188	11 444	52 %	-39 873	-100 276	60 403	60 %	-233 326
Muut toimintakulut	-14 067	-13 595	-472	-3 %	-81 342	-86 347	5 005	6 %	-205 050
Muut toimintakulut	-24 812	-35 784	10 972	31 %	-121 216	-186 623	65 407	35 %	-438 376
TOIMINTAKULUT	-2 874 835	-2 563 191	-311 644	-12 %	-13 317 768	-12 687 236	-630 532	-5 %	-30 586 079

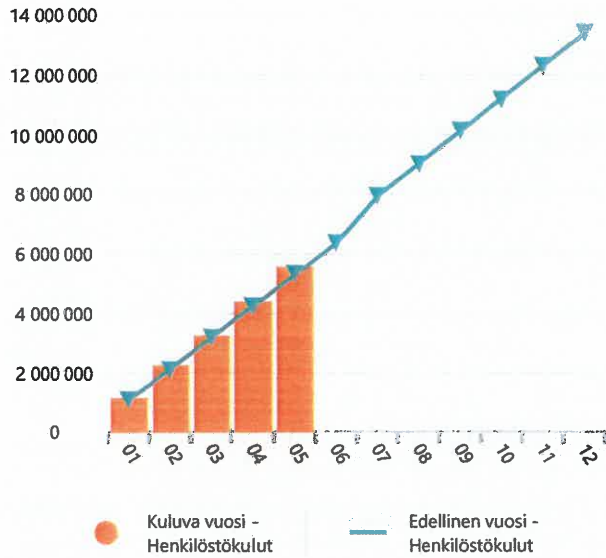
Toimintakulut - 5 vuotta

	12-2017	12-2018	12-2019	12-2020	05-2021 Kuluva vuosi
Henkilöstökulut	-12 945 327	-13 617 670	-13 780 380	-13 414 748	-5 587 241
Palvelujen ostot	-13 213 149	-13 333 066	-12 858 269	-13 432 779	-6 090 132
Aineet, tarvikkeet ja tavarat	-1 981 027	-1 963 021	-1 897 991	-1 953 928	-940 394
Avustukset	-1 388 002	-1 360 341	-1 262 745	-1 346 248	-578 786
Muut toimintakulut	-441 238	-471 421	-515 904	-438 376	-121 216
TOIMINTAKULUT	-29 968 743	-30 745 519	-30 315 288	-30 586 079	-13 317 768

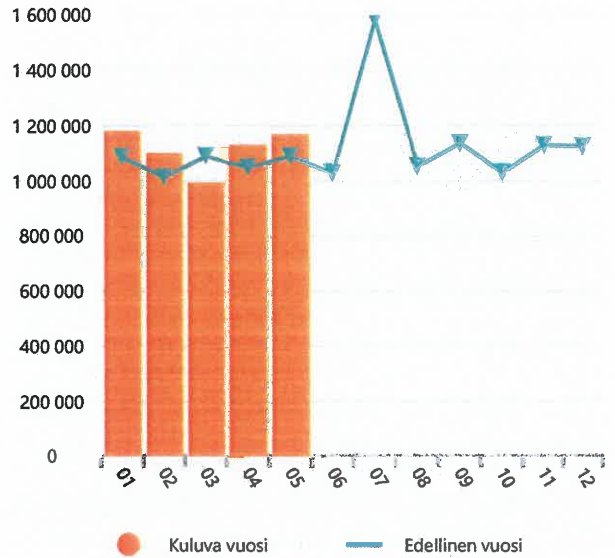
Toimintakulut - 5 vuotta



Henkilöstökulut - Kumulatiivinen



Henkilöstökulut - Kuukaudet



Henkilöstökulut - vertailu edelliseen vuoteen Toukokuu 2021

	Toukokuu 2021	Toukokuu 2020	Ero	Ero-%	Toukokuu 2021 kumulatiivinen	Toukokuu 2020 kumulatiivinen	Ero	Ero-%	2020 Tilinpäätös
Palkat ja palkkiot	-937 822	-879 598	-58 224	-7 %	-4 507 452	-4 289 270	-218 181	-5 %	-10 927 038
Eläkekulut	-202 642	-193 782	-8 860	-5 %	-989 162	-953 867	-35 295	-4 %	-2 337 636
Muut henkilösivukulut	-28 371	-31 225	2 854	9 %	-164 543	-154 543	-10 000	-6 %	-366 144
Henkilösivukulut	-231 013	-225 007	-6 007	-3 %	-1 153 705	-1 108 410	-45 295	-4 %	-2 703 781
Henkilöstökorvaukset	-2 930	16 207	-19 138	-118 %	73 916	73 849	67	0 %	216 070
Henkilöstökulut yhteensä	-1 171 765	-1 088 397	-83 368	-8 %	-5 587 241	-5 323 831	-263 410	-5 %	-13 414 748

Henkilöstökulut kuukausittain

	01-2021	02-2021	03-2021	04-2021	05-2021	YHTEENSÄ
Palkat ja palkkiot	-956 377	-896 072	-799 090	-918 091	-937 822	-4 507 452
Eläkekulut	-201 698	-188 724	-194 695	-201 403	-202 642	-989 162
Muut henkilösivukulut	-34 818	-32 434	-33 771	-35 149	-28 371	-164 543
Henkilösivukulut	-236 516	-221 158	-228 466	-236 552	-231 013	-1 153 705
Henkilöstökorvaukset	9 916	14 337	31 256	21 336	-2 930	73 916
Henkilöstökulut yhteensä	-1 182 976	-1 102 893	-996 299	-1 133 307	-1 171 765	-5 587 241

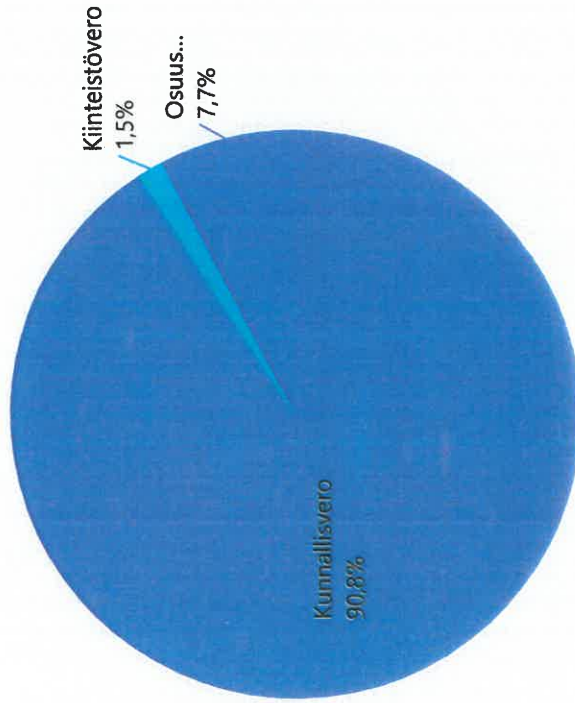
Henkilöstökulut - 5 vuotta

	12-2017	12-2018	12-2019	12-2020	05-2021 Kuluva vuosi
Palkat ja palkkiot	-10 411 946	-11 068 669	-11 065 382	-10 927 038	-4 507 452
Eläkekulut	-2 289 943	-2 381 911	-2 580 731	-2 337 636	-989 162
Muut henkilösivukulut	-446 938	-345 556	-310 563	-366 144	-164 543
Henkilösivukulut	-2 736 881	-2 727 467	-2 891 293	-2 703 781	-1 153 705
Henkilöstökorvaukset	203 500	178 465	176 296	216 070	73 916
Henkilöstökulut yhteensä	-12 945 327	-13 617 670	-13 780 380	-13 414 748	-5 587 241

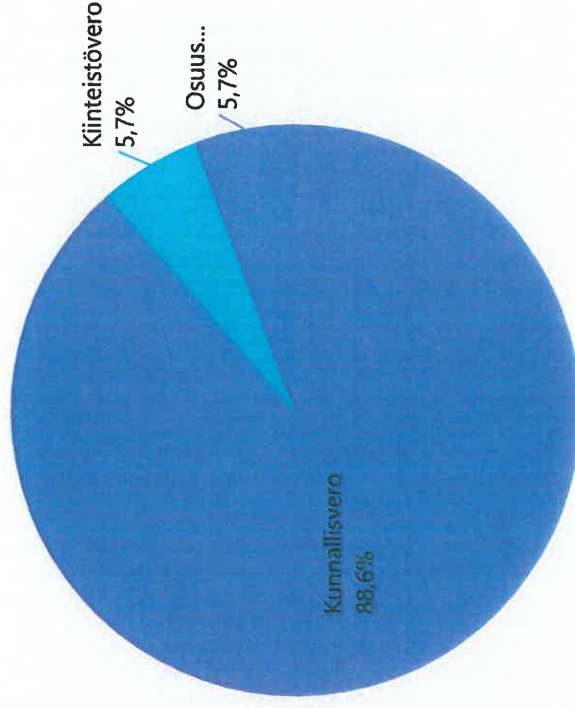
Henkilöstökulut - 5 vuotta



Toukokuu 2021
vuoden alusta



Talousarvio
2021



	Toukokuu 2021		2021		Ero		Toukokuu 2020		2020		Ero	
	Toteuma v. alusta	Talousarvio	Talousarvio	talousarvioon	talousarvio	talousarvioon	Toteuma v. alusta	Talousarvio	Talousarvio	tilinpäätös	tilinpäätökseen	Talousarvio
6000 Kunnallisvero	8 564 447	90,8 %	18 309 000	88,6 %	-9 744 553	47 %	8 102 471	94,4 %	18 368 978	89,8 %	-9 804 531	
6010 Kiinteistövero	138 473	1,5 %	1 179 000	5,7 %	-1 040 527	12 %	33 627	0,4 %	1 078 864	5,3 %	-940 392	
6020 Osuus yhteisöverosta	725 678	7,7 %	1 182 000	5,7 %	-456 322	61 %	451 322	5,3 %	1 007 814	4,9 %	-282 136	
Verotulot	9 428 597	100,0 %	20 670 000	100,0 %	-11 241 403	46 %	8 587 420	100,0 %	20 455 655	100,0 %	-11 027 058	

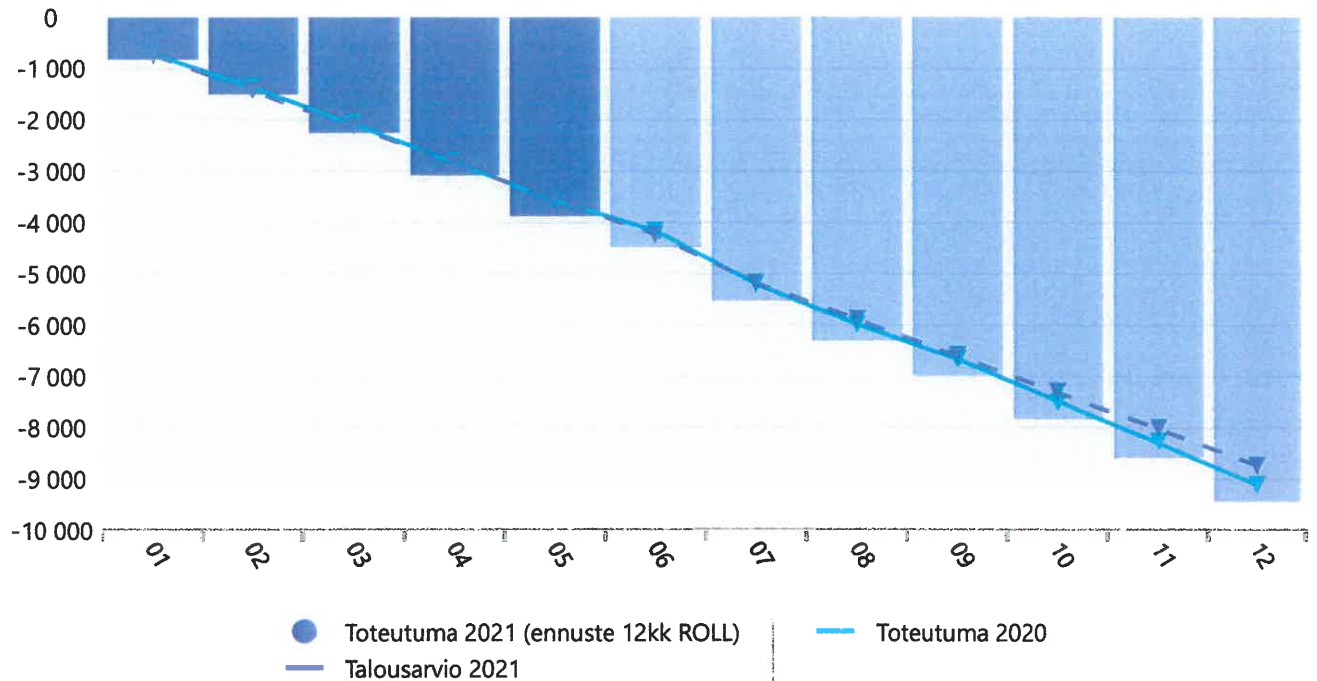
Askolan kunta

kj 23.6.2021

1 000 €

toimiala	T2020	TA2021	T1-5	T1-5	B1-5	ero		E2021	E-TA
			/2020	/2021	/2021	T-B			
Perusturva									
Toimintatuotot	1 230	1 460	511	460	602	-142	1 228	-232	
Toimintakulut	-10 388	-10 270	-4 074	-4 339	-4 178	-161	-10 567	-297	
Toimintakate	-9 158	-8 810	-3 563	-3 879	-3 576	-303	-9 339	-529	
Erikoissairaanhoido									
Toimintatuotot									
Toimintakulut	-5 784	-6 350	-2 711	-2 643	-2 726	84	-6 332	18	
Toimintakate	-5 784	-6 350	-2 711	-2 643	-2 726	84	-6 332	18	
Sivistys									
Toimintatuotot	1 391	1 458	566	663	557	106	1 378	-80	
Toimintakulut	-9 136	-9 451	-3 706	-3 846	-3 790	-56	-9 414	37	
Toimintakate	-7 744	-7 993	-3 140	-3 183	-3 233	50	-8 036	-43	
Tekninen									
Toimintatuotot	978	950	271	336	396	-60	956	6	
Toimintakulut	-2 313	-2 437	-958	-1 047	-1 012	-35	-2 449	-12	
Toimintakate	-1 334	-1 487	-687	-711	-617	-94	-1 493	-6	
Rakennus ja ympäristö									
Toimintatuotot	398	381	100	136	105	31	378	-3	
Toimintakulut	-471	-492	-196	-206	-210	4	-487	5	
Toimintakate	-73	-110	-96	-70	-105	36	-109	1	
Yleishallinto									
Toimintatuotot	113	169	27	-5	59	-65	165	-4	
Toimintakulut	-2 481	-2 832	-1 036	-1 217	-1 170	-47	-2 800	32	
Toimintakate	-2 368	-2 663	-1 010	-1 223	-1 111	-112	-2 635	28	
Muut									
Toimintatuotot	0	0	0	0	0	0	0	0	
Toimintakulut	-14	-36	-5	-13	-25	12	-36	0	
Toimintakate	-14	-36	-5	-13	-25	12	-36	0	
Kunta yhteensä									
Toimintatuotot	4 111	4 419	1 476	1 590	1 720	-129	4 105	-314	
Toimintakulut	-30 586	-31 868	-12 687	-13 312	-13 113	-199	-32 085	-217	
Toimintakate	-26 475	-27 449	-11 211	-11 721	-11 393	-328	-27 980	-531	
Verotulot	20 456	20 670	8 587	9 429	9 046	382	21 262	592	
Valtionosuudet	9 951	8 200	3 512	3 410	3 417	-7	8 185	-15	
Rahoituserät	193	155	-36	107	169	-62	108	-47	
Vuosikate	4 125	1 576	851	1 224	1 239	-14	1 575	-1	
Poistot	-1 375	-1 846	-573	-768	-769	1	-1 845	1	
Arvon alentumiset	-766								
Tulos ennen satunnaisia	1 983	-270	278	456	469	-13	-270	1	
Satunnaiset tuotot		270				0	270		
Satunnaiset kulut									
Tilikauden tulos	1 983	0	278	456	469	-13	0	1	
Taseen yli/alijäämä	4 631	4 631	3 452	5 087			4 631		
Investoinnit	3 461	1 840		556			1 840		
Lainaa	24 998	28 950	24 373	24 351			25 834		
As.luku	4 885	5 000	4 944	4 891		-53	4 885		

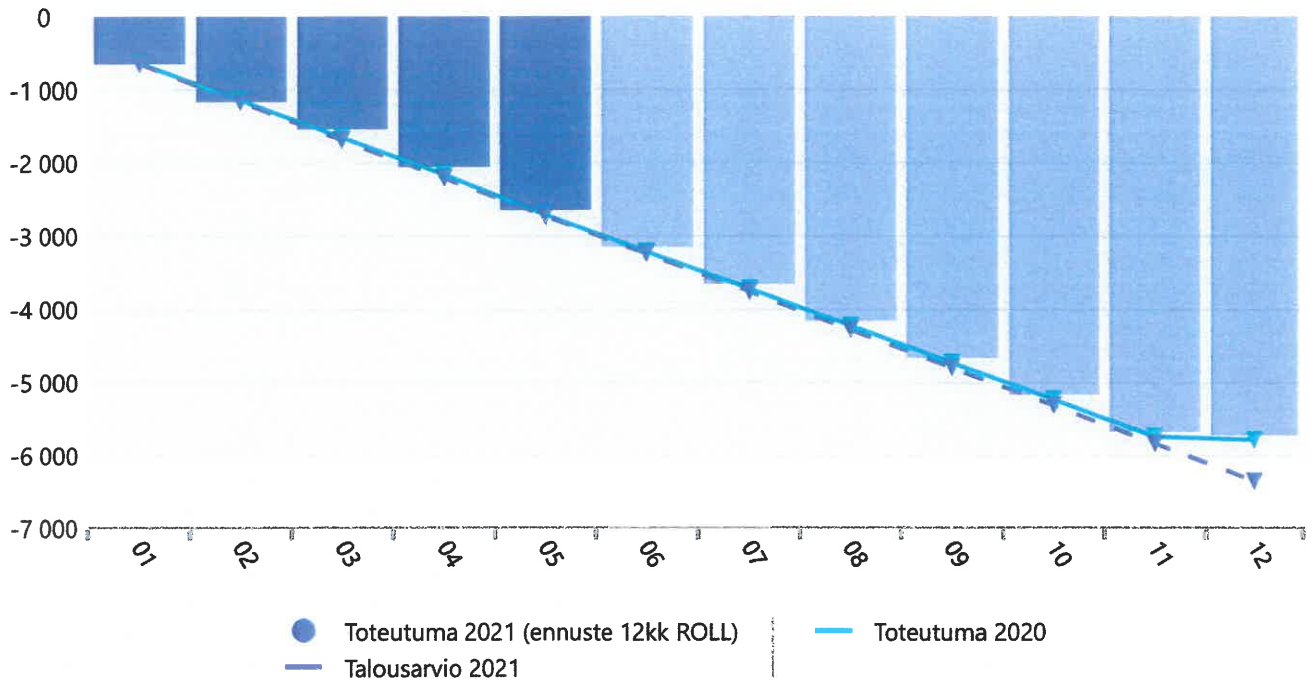
Toimintakate PERUSTURVALAUTAKUNTA



Toukokuu 2021 PERUSTURVALAUTAKUNTA

	Tilinpäätös 2019	Tilinpäätös 2020	Talousarvio 2021	kk_tot 01-05/21	kk_bud 01-05/21	kk_tot 01-05/20	tot+bud 2021	12kk ROLL
Myyntituotot	19	0	0	3	0	0	3	3
Maksutuotot	1 048	907	1 045	379	430	365	994	921
Tuet ja avustukset	70	126	190	41	79	65	151	102
Muut toimintatuotot	207	197	225	38	94	81	169	154
TOIMINTATUOTOT	1 343	1 230	1 460	460	602	511	1 318	1 179
Henkilöstökulut	-4 727	-4 536	-4 866	-1 875	-1 923	-1 787	-4 818	-4 624
Palvelujen ostot	-3 647	-4 295	-3 918	-1 800	-1 633	-1 665	-4 085	-4 429
Aineet, tarvikkeet ja tavarat	-370	-394	-391	-170	-166	-154	-396	-410
Avustukset	-893	-1 006	-916	-457	-382	-419	-991	-1 044
Muut toimintakulut	-129	-125	-108	-38	-46	-49	-100	-114
TOIMINTAKULUT	-9 765	-10 357	-10 200	-4 339	-4 149	-4 074	-10 390	-10 622
TOIMINTAKATE YHTEENSÄ	-8 422	-9 127	-8 740	-3 879	-3 547	-3 563	-9 073	-9 443
VUOSIKATE	-8 422	-9 127	-8 740	-3 879	-3 547	-3 563	-9 073	-9 443
Poistot ja arvonalentumiset	-75	-51	-118	-48	-49	-21	-117	-78
Satunnaiset tuotot ja kulut	60	0	0	0	0	0	0	0
TILIKAUDEN TULOS	-8 437	-9 178	-8 858	-3 927	-3 596	-3 585	-9 189	-9 520
YLIJÄÄMÄ / ALIJÄÄMÄ	-8 437	-9 178	-8 858	-3 927	-3 596	-3 585	-9 189	-9 520

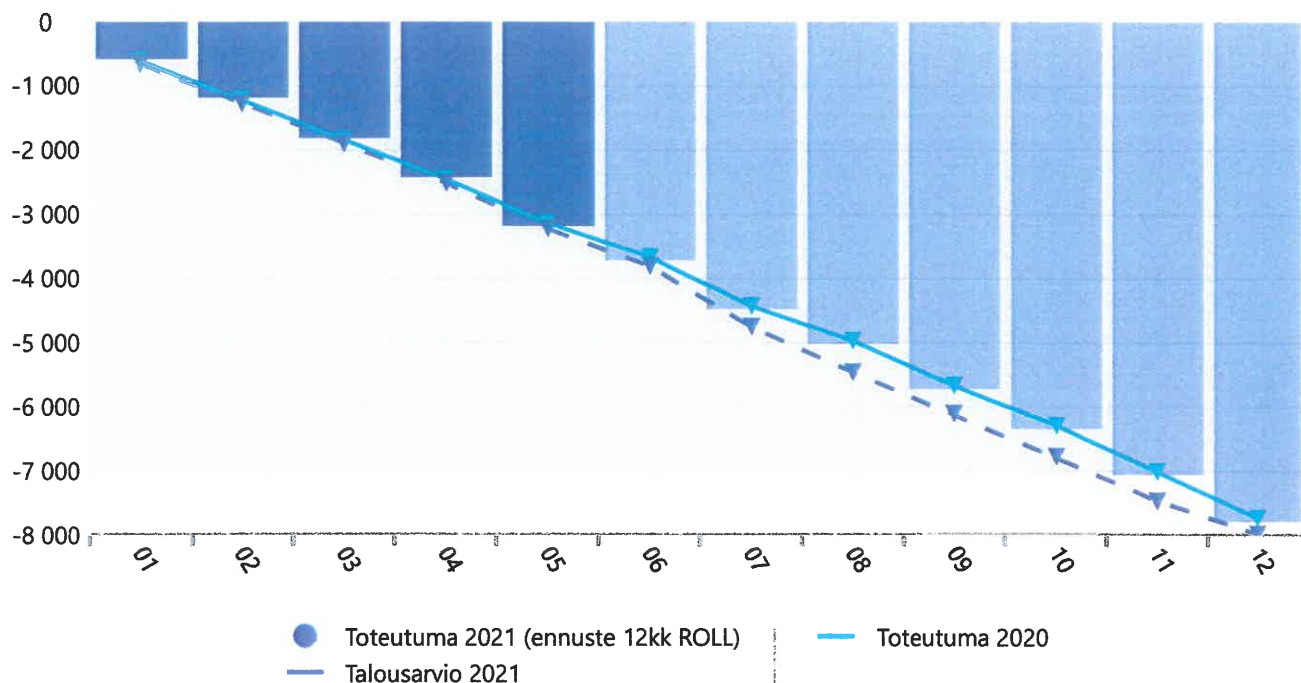
Toimintakate ERIKOISSAIRAANHOITO



Toukokuu 2021 ERIKOISSAIRAANHOITO

	Tilinpäätös 2019	Tilinpäätös 2020	Talousarvio 2021	kk_tot 01-05/21	kk_bud 01-05/21	kk_tot 01-05/20	tot+bud 2021	12kk ROLL
Henkilöstökulut	-160	-106	-132	-55	-55	-60	-132	-101
Palvelujen ostot	-5 653	-5 678	-6 218	-2 588	-2 671	-2 651	-6 135	-5 615
TOIMINTAKULUT	-5 813	-5 784	-6 350	-2 643	-2 726	-2 711	-6 267	-5 716
TOIMINTAKATE YHTEENSÄ	-5 813	-5 784	-6 350	-2 643	-2 726	-2 711	-6 267	-5 716
VUOSIKATE	-5 813	-5 784	-6 350	-2 643	-2 726	-2 711	-6 267	-5 716
TILIKAUDEN TULOS	-5 813	-5 784	-6 350	-2 643	-2 726	-2 711	-6 267	-5 716
YLIJÄÄMÄ / ALIJÄÄMÄ	-5 813	-5 784	-6 350	-2 643	-2 726	-2 711	-6 267	-5 716

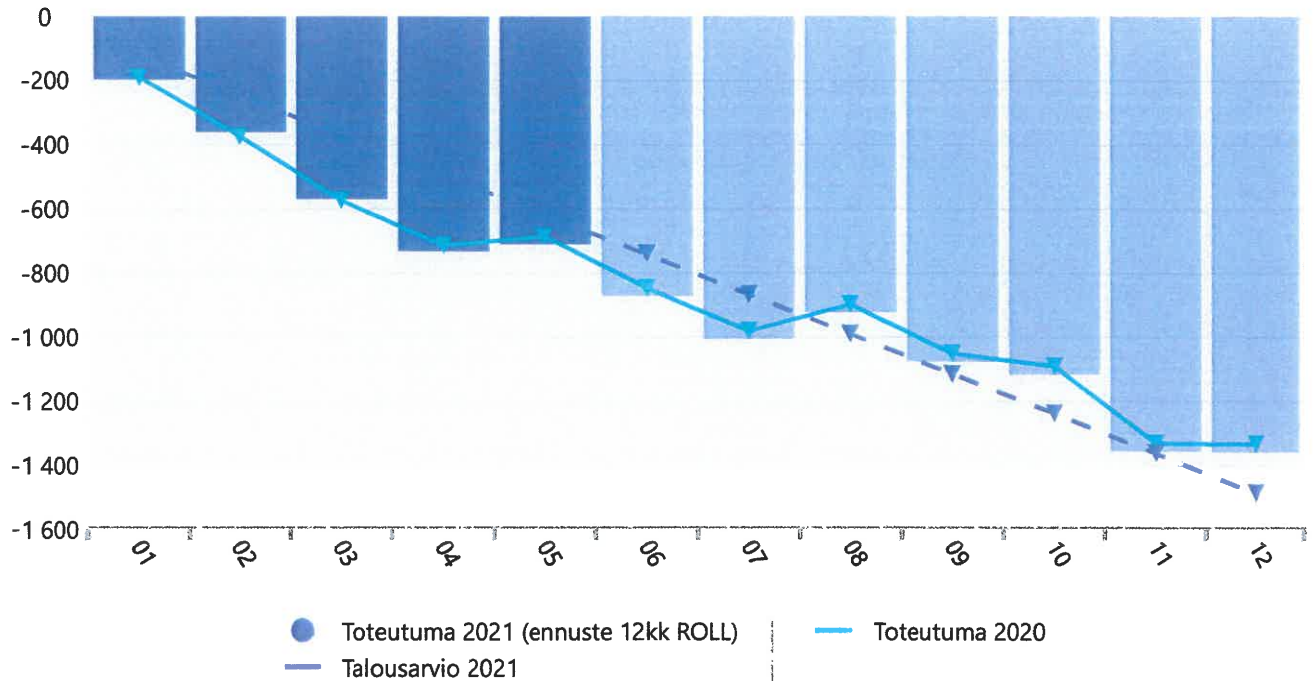
Toimintakate SIVISTYSLAUTAKUNTA



Toukokuu 2021 SIVISTYSLAUTAKUNTA

	Tilinpäätös 2019	Tilinpäätös 2020	Talousarvio 2021	kk_tot 01-05/21	kk_bud 01-05/21	kk_tot 01-05/20	tot+bud 2021	12kk ROLL
Myyntituotot	890	963	996	397	361	395	1 032	966
Maksutuotot	346	280	290	160	121	108	330	332
Tuet ja avustukset	122	111	165	105	72	61	198	155
Muut toimintatuotot	18	37	7	0	3	2	4	35
TOIMINTATUOTOT	1 375	1 391	1 458	663	557	566	1 564	1 488
Henkilöstökulut	-6 932	-6 889	-7 325	-2 895	-2 897	-2 755	-7 324	-7 029
Palvelujen ostot	-1 466	-1 438	-1 348	-619	-550	-575	-1 417	-1 482
Aineet, tarvikkeet ja tavarat	-312	-341	-309	-181	-161	-186	-329	-336
Avustukset	-359	-318	-367	-117	-141	-135	-343	-300
Muut toimintakulut	-206	-149	-102	-32	-42	-55	-92	-126
TOIMINTAKULUT	-9 276	-9 136	-9 451	-3 844	-3 790	-3 706	-9 506	-9 274
TOIMINTAKATE YHTEENSÄ	-7 900	-7 744	-7 993	-3 181	-3 233	-3 140	-7 942	-7 786
Rahoitustuotot ja -kulut	0	0	0	0	0	0	0	0
VUOSIKATE	-7 900	-7 744	-7 993	-3 181	-3 233	-3 140	-7 941	-7 785
Poistot ja arvonalentumiset	-316	-1 036	-391	-163	-163	-155	-391	-1 044
TILIKAUDEN TULOS	-8 216	-8 780	-8 384	-3 344	-3 396	-3 294	-8 333	-8 830
YLIJÄÄMÄ / ALIJÄÄMÄ	-8 216	-8 780	-8 384	-3 344	-3 396	-3 294	-8 333	-8 830

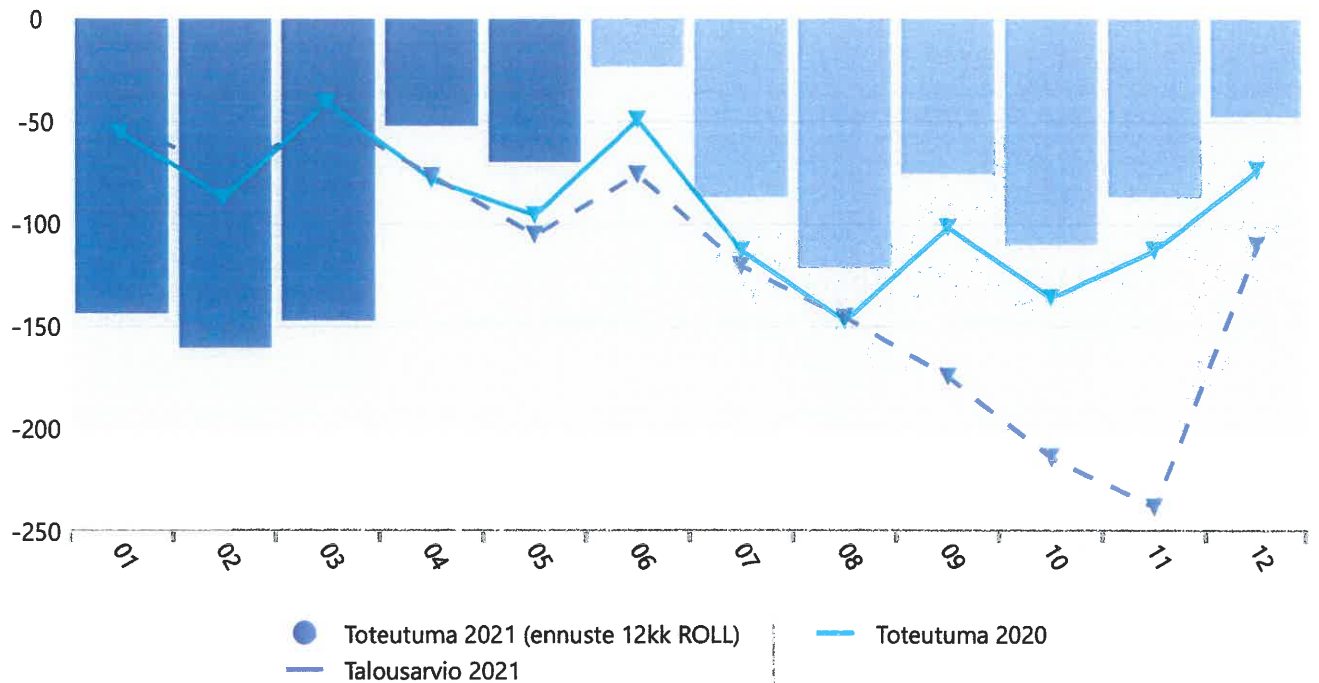
Toimintakate TEKNINEN LAUTAKUNTA



Toukokuu 2021 TEKNINEN LAUTAKUNTA

	Tilinpäätös 2019	Tilinpäätös 2020	Talousarvio 2021	kk_tot 01-05/21	kk_bud 01-05/21	kk_tot 01-05/20	tot+bud 2021	12kk ROLL
Myyntituotot	826	703	654	222	273	178	604	747
Muut toimintatuotot	260	275	296	114	123	93	287	296
TOIMINTATUOTOT	1 086	978	950	336	396	271	890	1 043
Henkilöstökulut	-93	-100	-100	-38	-39	-36	-100	-102
Palvelujen ostot	-1 230	-1 244	-1 419	-616	-591	-508	-1 444	-1 353
Aineet, tarvikkeet ja tavarat	-873	-884	-905	-390	-377	-380	-917	-894
Muut toimintakulut	-89	-84	-13	-3	-6	-35	-11	-52
TOIMINTAKULUT	-2 285	-2 313	-2 437	-1 047	-1 013	-958	-2 472	-2 401
TOIMINTAKATE YHTEENSÄ	-1 199	-1 334	-1 487	-711	-617	-687	-1 581	-1 358
VUOSIKATE	-1 199	-1 334	-1 487	-711	-617	-687	-1 581	-1 358
Poistot ja arvonalentumiset	-788	-969	-1 255	-523	-523	-361	-1 255	-1 131
TILIKAUDEN TULOS	-1 987	-2 303	-2 743	-1 234	-1 140	-1 048	-2 837	-2 489
YLIJÄÄMÄ / ALIJÄÄMÄ	-1 987	-2 303	-2 743	-1 234	-1 140	-1 048	-2 837	-2 489

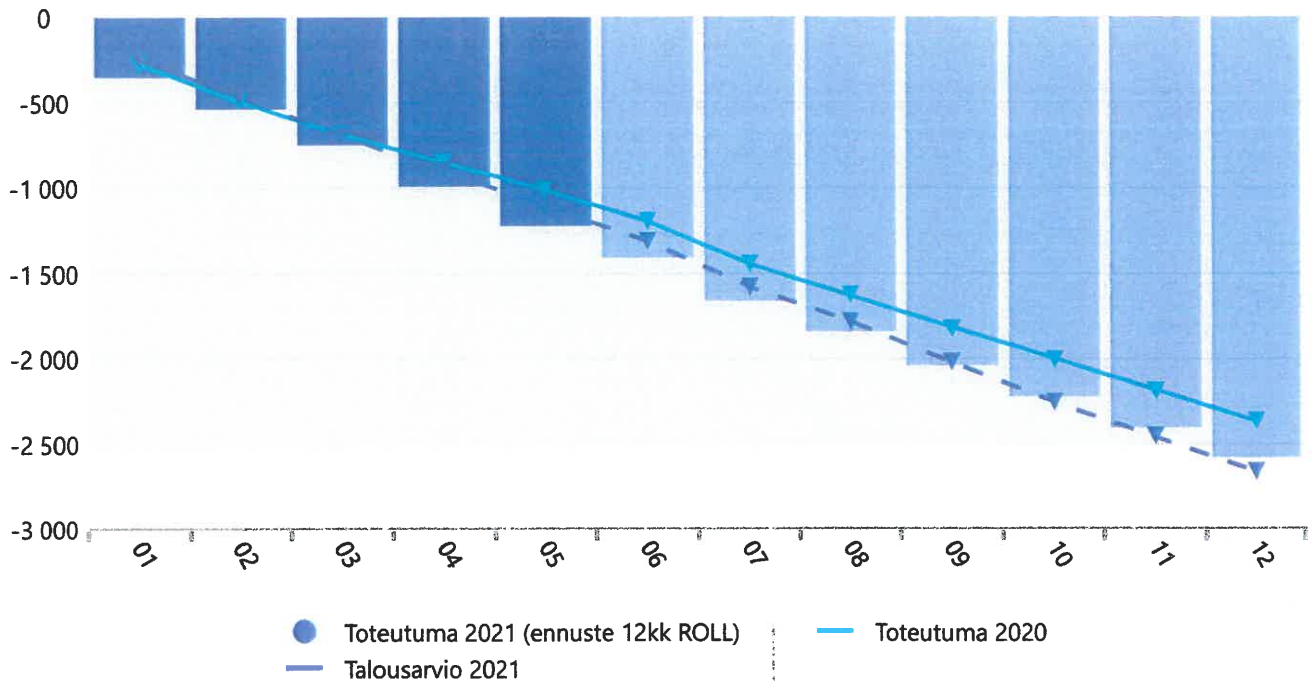
Toimintakate RAKENNUS- JA YMPÄRISTÖLAUTAKUNTA



Toukokuu 2021 RAKENNUS- JA YMPÄRISTÖLAUTAKUNTA

	Tilinpäätös 2019	Tilinpäätös 2020	Talousarvio 2021	kk_tot 01-05/21	kk_bud 01-05/21	kk_tot 01-05/20	tot+bud 2021	12kk ROLL
Myyntituotot	218	135	235	67	55	38	247	164
Maksutuotot	189	261	146	69	50	62	165	268
Tuet ja avustukset	1	0	1	0	0	0	1	0
Muut toimintatuotot	0	1	0	0	0	0	0	1
TOIMINTATUOTOT	407	398	381	136	105	100	413	434
Henkilöstökulut	-396	-386	-394	-154	-155	-143	-393	-396
Palvelujen ostot	-67	-75	-82	-48	-48	-47	-83	-77
Aineet, tarvikkeet ja tavarat	-1	-1	-4	0	-2	-1	-3	-1
Avustukset	-3	-3	-3	-3	-3	-3	-3	-3
Muut toimintakulut	-6	-6	-8	-1	-3	-2	-5	-4
TOIMINTAKULUT	-474	-471	-492	-206	-210	-196	-487	-481
TOIMINTAKATE YHTEENSÄ	-66	-73	-110	-70	-105	-96	-75	-47
VUOSIKATE	-66	-73	-110	-70	-105	-96	-75	-47
Poistot ja arvonalentumiset	-6	0	0	0	0	0	0	0
TILIKAUDEN TULOS	-72	-73	-110	-70	-105	-96	-75	-47
YLIJÄÄMÄ / ALIJÄÄMÄ	-72	-73	-110	-70	-105	-96	-75	-47

Toimintakate YLEISHALLINTO - OSASTO



Toukokuu 2021 YLEISHALLINTO - OSASTO

	Tilinpäätös 2019	Tilinpäätös 2020	Talousarvio 2021	kk_tot 01-05/21	kk_bud 01-05/21	kk_tot 01-05/20	tot+bud 2021	12kk ROLL
Myyntituotot	57	48	20	20	7	22	33	46
Maksutuotot	0	0	0	0	0	0	0	0
Tuet ja avustukset	64	38	43	-25	8	5	10	8
Muut toimintatuotot	88	27	106	0	44	0	62	27
TOIMINTATUOTOT	209	113	169	-5	59	27	105	81
Henkilöstökulut	-1 411	-1 396	-1 551	-570	-604	-543	-1 517	-1 423
Palvelujen ostot	-714	-659	-756	-399	-329	-315	-826	-742
Aineet, tarvikkeet ja tavarat	-339	-333	-406	-200	-178	-128	-428	-405
Avustukset	-7	-19	-22	-2	-8	-5	-16	-16
Muut toimintakulut	-84	-74	-97	-47	-52	-45	-91	-75
TOIMINTAKULUT	-2 554	-2 481	-2 832	-1 217	-1 170	-1 036	-2 878	-2 661
TOIMINTAKATE YHTEENSÄ	-2 345	-2 368	-2 663	-1 222	-1 111	-1 010	-2 774	-2 580
Rahoitustuotot ja -kulut	0	0	0	0	0	0	0	0
VUOSIKATE	-2 345	-2 368	-2 663	-1 222	-1 111	-1 010	-2 774	-2 580
Poistot ja arvonalentumiset	-88	-85	-81	-34	-34	-36	-81	-83
TILIKAUDEN TULOS	-2 433	-2 453	-2 744	-1 256	-1 145	-1 046	-2 855	-2 663
YLIJÄÄMÄ / ALIJÄÄMÄ	-2 433	-2 453	-2 744	-1 256	-1 145	-1 046	-2 855	-2 663

Ulkoinen

01.01.2021 - 31.05.2021

	Budjetti 2021	Bu-muutos 2021	Budjetti + muutos	Toteutuma 2021	Käyttö %
009110 Kunnanvirasto I					
Investointimenot	-80 000		-80 000	-8 190,14	10,2
Nettomeno (-) / - tulo	-80 000	0	-80 000	-8 190,14	10,2
009112 Virastotalot II (Rysy)					
Investointimenot	-20 000		-20 000		
Nettomeno (-) / - tulo	-20 000	0	-20 000	0	
009146 Valt.salin toiminnall.parant v2021					
Investointimenot	-20 000		-20 000		
Nettomeno (-) / - tulo	-20 000	0	-20 000	0	
009220 Tutkimukset ja selvitykset					
Investointimenot	-40 000		-40 000	-1 513,58	3,8
Nettomeno (-) / - tulo	-40 000	0	-40 000	-1 513,58	3,8
009221 Kiitn. kunto- ja sisäilmatutk.					
Investointimenot	-100 000		-100 000	-1 070,00	1,1
Nettomeno (-) / - tulo	-100 000	0	-100 000	-1 070,00	1,1
009232 Kirkonkylän koulu					
Investointimenot	-35 000		-35 000	-31 626,83	90,4
Nettomeno (-) / - tulo	-35 000	0	-35 000	-31 626,83	90,4
009234 Särkijärven koulu					
Investointimenot	-40 000		-40 000		
Nettomeno (-) / - tulo	-40 000	0	-40 000	0	
009244 Monninkylän koulu, vaihe 2					
Investointimenot	-50 000		-50 000	-280 734,05	561,5
Nettomeno (-) / - tulo	-50 000	0	-50 000	-280 734,05	561,5
009246 Askolan koulukeskus v20 korj.					
Investointimenot				-49 249,82	-100,0
Nettomeno (-) / - tulo	0	0		-49 249,82	-100,0
009255 Lukio /kellarin kost.ong.korj. v2021					
Investointimenot	-40 000		-40 000		
Nettomeno (-) / - tulo	-40 000	0	-40 000	0	
009256 Lukio /julkisivukorj. v2021					
Investointimenot	-80 000		-80 000		
Nettomeno (-) / - tulo	-80 000	0	-80 000	0	
OMASSA KÄYTÖSSÄ OLEVAT RAKEN. JA HUON.					
Investointimenot	-505 000		-505 000	-372 384,42	73,7

Ulkoinen

01.01.2021 - 31.05.2021

	Budjetti 2021	Bu-muutos 2021	Budjetti + muutos	Toteutuma 2021	Käyttö %
Nettomeno (-) / - tulo	-505 000	0	-505 000	-372 384,42	73,7
009130 Palvelukeskus Mäntyrinne					
Investointimenot	-50 000		-50 000	-3 425,50	6,9
Nettomeno (-) / - tulo	-50 000	0	-50 000	-3 425,50	6,9
SOSIAALI- JA TERV.PALV. TILAT JA ASUMIN.					
Investointimenot	-50 000		-50 000	-3 425,50	6,9
Nettomeno (-) / - tulo	-50 000	0	-50 000	-3 425,50	6,9
009120 Päiväkoti Puolukka/ent.nuor.tsto/Karpalo					
Investointimenot	-70 000		-70 000		
Nettomeno (-) / - tulo	-70 000	0	-70 000	0	
009125 Karpalo päiväkoti					
Investointimenot	-40 000		-40 000		
Nettomeno (-) / - tulo	-40 000	0	-40 000	0	
VARHAISKASVATUKSEN TOIMITILAT					
Investointimenot	-110 000		-110 000		
Nettomeno (-) / - tulo	-110 000	0	-110 000	0	
UUDISRAKENNUS- JA PERUSKORJAUS HANKKEET					
Investointimenot	-665 000		-665 000	-375 809,92	56,5
Nettomeno (-) / - tulo	-665 000	0	-665 000	-375 809,92	56,5
R A K E N N U K S E T					
Investointimenot	-665 000		-665 000	-375 809,92	56,5
Nettomeno (-) / - tulo	-665 000	0	-665 000	-375 809,92	56,5
009300 Rakennuskaavat. rakentam. ja suunnittelu					
Investointimenot	-25 000		-25 000	-2 607,30	10,4
Nettomeno (-) / - tulo	-25 000	0	-25 000	-2 607,30	10,4
009303 Uusien alueiden teiden kv-väyl rak v2021					
Investointimenot	-100 000		-100 000	-2 407,50	2,4
Nettomeno (-) / - tulo	-100 000	0	-100 000	-2 407,50	2,4
009311 Uusien kaava-al vanh.rak.purku v2021					
Investointimenot	-40 000		-40 000	-1 713,71	4,3
Nettomeno (-) / - tulo	-40 000	0	-40 000	-1 713,71	4,3
009324 Väylien asfaltointi ja peruskorjaus					
Investointimenot	-50 000		-50 000		
Nettomeno (-) / - tulo	-50 000	0	-50 000	0	

Ulkoinen

01.01.2021 - 31.05.2021

	Budjetti 2021	Bu-muutos 2021	Budjetti + muutos	Toteutuma 2021	Käyttö %
009399 Uusien kaava-alueiden kunnallistekniikka					
Investointimenot				6 150,00	-100,0
Nettomeno (-) / - tulo	0	0		6 150,00	-100,0
RAKENNUSKAAVATEIDEN RAKENTAMINEN					
Investointimenot	-215 000		-215 000	-578,51	0,3
Nettomeno (-) / - tulo	-215 000	0	-215 000	-578,51	0,3
009330 Uimala hyppytornin korj. v2021					
Investointimenot	-35 000		-35 000	-5 580,20	15,9
Nettomeno (-) / - tulo	-35 000	0	-35 000	-5 580,20	15,9
009331 Uimala tekniikan korj. v2021					
Investointimenot	-28 000		-28 000	-15 244,39	54,4
Nettomeno (-) / - tulo	-28 000	0	-28 000	-15 244,39	54,4
009332 Lähiliik.paikan keh. v2021					
Investointimenot	-150 000		-150 000		
Nettomeno (-) / - tulo	-150 000	0	-150 000	0	
009352 Uimaloiden ja liik.alueiden peruskunnost					
Investointimenot	-30 000		-30 000		
Nettomeno (-) / - tulo	-30 000	0	-30 000	0	
009357 Vahijärven lähiliikuntapaikat					
Investointimenot	-30 000		-30 000		
Nettomeno (-) / - tulo	-30 000	0	-30 000	0	
009358 Juornaankylän lähiliikuntapaikat					
Investointimenot	-35 000		-35 000		
Nettomeno (-) / - tulo	-35 000	0	-35 000	0	
009359 Kirkonkylän lähiliikuntapaikat					
Investointimenot	-30 000		-30 000		
Nettomeno (-) / - tulo	-30 000	0	-30 000	0	
LIIKUNTA-ALUEET					
Investointimenot	-338 000		-338 000	-20 824,59	6,2
Nettomeno (-) / - tulo	-338 000	0	-338 000	-20 824,59	6,2
009361 Vesilaitoksen rak. ja suunnittelu					
Investointimenot	-30 000		-30 000	-59 838,22	199,5
Nettomeno (-) / - tulo	-30 000	0	-30 000	-59 838,22	199,5
009366 Yhdysvesijohto					

Ulkoinen

01.01.2021 - 31.05.2021

	Budjetti 2021	Bu-muutos 2021	Budjetti + muutos	Toteutuma 2021	Käyttö %
Investointimenot	-40 000		-40 000		
Nettomeno (-) / - tulo	-40 000	0	-40 000	0	
009382 VVI verkoston korj. ja ylläpito					
Investointimenot	-80 000		-80 000	-679,55	0,8
Nettomeno (-) / - tulo	-80 000	0	-80 000	-679,55	0,8
009383 VVL vedenottam. korj. v2021					
Investointimenot	-30 000		-30 000	-35 830,44	119,4
Nettomeno (-) / - tulo	-30 000	0	-30 000	-35 830,44	119,4
009384 VVL viemäripumpp. korj. v2021					
Investointimenot	-30 000		-30 000		
Nettomeno (-) / - tulo	-30 000	0	-30 000	0	
VESI- JA VIEMÄRILAITOS					
Investointimenot	-210 000		-210 000	-96 348,21	45,9
Nettomeno (-) / - tulo	-210 000	0	-210 000	-96 348,21	45,9
K I I N T E Ä T R A K E N T E E T J A L.					
Investointimenot	-763 000		-763 000	-117 751,31	15,4
Nettomeno (-) / - tulo	-763 000	0	-763 000	-117 751,31	15,4
009420 Maa-alueiden osto					
Investointimenot	-100 000		-100 000		
Nettomeno (-) / - tulo	-100 000	0	-100 000	0	
MAA-ALUEET					
Investointimenot	-100 000		-100 000		
Nettomeno (-) / - tulo	-100 000	0	-100 000	0	
M U U T I N V E S T O I N N I T					
Investointimenot	-100 000		-100 000		
Nettomeno (-) / - tulo	-100 000	0	-100 000	0	
009537 Siivoustoimen irt. hankinnat					
Investointimenot	-10 000		-10 000	-6 416,00	64,2
Nettomeno (-) / - tulo	-10 000	0	-10 000	-6 416,00	64,2
009538 Ruokahuollon investointihankinnat					
Investointimenot	-52 000		-52 000	-36 594,13	70,4
Nettomeno (-) / - tulo	-52 000	0	-52 000	-36 594,13	70,4
YLEISHALLINNON IRTAIMISTOHANKINNAT					
Investointimenot	-62 000		-62 000	-43 010,13	69,4
Nettomeno (-) / - tulo	-62 000	0	-62 000	-43 010,13	69,4

Ulkoinen

01.01.2021 - 31.05.2021

	Budjetti 2021	Bu-muutos 2021	Budjetti + muutos	Toteutuma 2021	Käyttö %
009532 M:kylän koulun irt. hankinnat/ IT					
Investointimenot				-119,00	-100,0
Nettomeno (-) / - tulo	0	0		-119,00	-100,0
009533 S:järven koulun irt. hankinnat					
Investointimenot	-20 000		-20 000		
Nettomeno (-) / - tulo	-20 000	0	-20 000	0	
009535 Askolan koulun irt. hankinnat					
Investointimenot	-20 000		-20 000		
Nettomeno (-) / - tulo	-20 000	0	-20 000	0	
009701 Sivistystoimen IT-hankinnat					
Investointimenot	-50 000		-50 000	-9 355,45	18,7
Nettomeno (-) / - tulo	-50 000	0	-50 000	-9 355,45	18,7
SIVISTYSTOIMEN IRTAIMISTOHANKINNAT					
Investointimenot	-90 000		-90 000	-9 474,45	10,5
Nettomeno (-) / - tulo	-90 000	0	-90 000	-9 474,45	10,5
I R T A I M I S T O					
Investointimenot	-152 000		-152 000	-52 484,58	34,5
Nettomeno (-) / - tulo	-152 000	0	-152 000	-52 484,58	34,5
009502 Atk-järjestelmän kehittäminen					
Investointimenot	-50 000		-50 000	-10 174,00	20,3
Nettomeno (-) / - tulo	-50 000	0	-50 000	-10 174,00	20,3
009503 Visit Askola.fi -verkkosivusto					
Investointimenot		-36 500	-36 500		
Nettomeno (-) / - tulo	0	-36 500	-36 500	0	
009651 Terveydenhuollon atk-ohjelmat					
Investointimenot	-110 000	36 500	-73 500		
Nettomeno (-) / - tulo	-110 000	36 500	-73 500	0	
ATK-OHJELMAT					
Investointimenot	-160 000		-160 000	-10 174,00	6,4
Nettomeno (-) / - tulo	-160 000	0	-160 000	-10 174,00	6,4
A I N E E T O N O M A I S U U S					
Investointimenot	-160 000		-160 000	-10 174,00	6,4
Nettomeno (-) / - tulo	-160 000	0	-160 000	-10 174,00	6,4
Investointimenot	-1 840 000		-1 840 000	-556 219,81	30,2
Nettomeno (-) / - tulo	-1 840 000	0	-1 840 000	-556 219,81	30,2

"Kukkaroraportti v2"

Askolan kunta

kj 23.6.2021

1-5/2021

1 000 €

Toimintatuotot	1 590
Verotulot	9 429
Valtionosuudet	3 410
Rahoitustuotot	119
yht.	<u>14 548</u>
Tulorah. korj.erät	0
Satunnaiset erät	0
Pys. vast. luovutukset	28
TOIMINNAN "TULORAHAVIRTA"	14 576



Pitkä.aik. lainojen lisäys	0
Pitkä.aik. lainojen vähennys	-690
Lyh.aik. lainojen muutos	0
LAINAKANNAN MUUTOKSET	-690



Saamisten muutos	235
Korottomien velkojen muutos	366
Muut	-1
MUUT MAKSUVALM. MUUTOKSET	600



Toimintakulut	-13 320
Rahoituskulut	-12
yht.	<u>-13 332</u>
Investointimenot	-556
TOIMINNAN "MENORAHAVIRTA"	-13 888
TOIMINNAN "NETTORAHAVIRTA"	688



RAHAVAROJEN MUUTOS **598**

RAHAVARAT 31.5.-21	9 174
RAHAVARAT 1.1.-21	8 575
RAHAVAROJEN MUUTOS	598

0